

제 18-19호

발행일 : 2018.05.11

Fund Weekly

펀드평가팀 이지웅 과장

leejw@kfr.co.kr +82-2-399-3406

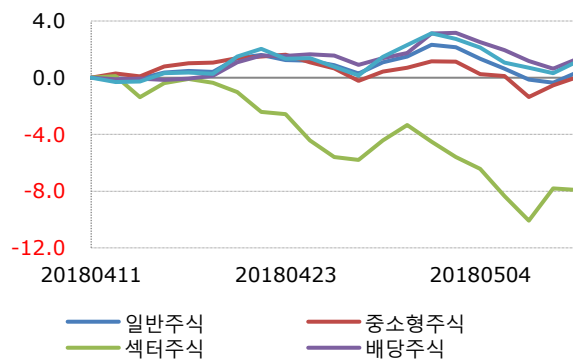
유형별 주간수익률 현황

(단위 : 억원, 개, %)

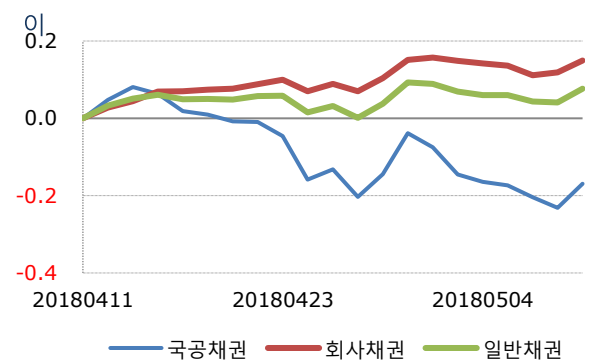
유형		순자산		펀드수		수익률		
						주간	최근 1개월	연초이후
국내 주식	일반주식	152,261 ▼ -1,725	1,470 ▼ -3	-0.93	0.39	-0.41		
	중소형주식	41,457 ▼ -339	414 ▼ -4	-0.21	0.04	0.76		
	섹터주식	5,661 ▼ -117	57 ▼ 0	-1.59	-7.91	0.81		
	배당주식	58,249 ▼ -515	314 ▲ 1	-1.14	1.33	-1.48		
	KOSPI200인덱스	30,576 ▼ -1,749	296 ▼ 0	-0.95	1.16	-2.04		
	KRX300인덱스	1,293 ▲ 51	77 ▲ 4	-1.20	0.25			
국내 채권	국공채권	30,210 ▼ -2,096	157 ▲ 1	-0.01	-0.17	0.17		
	회사채권	4,713 ▲ 5	29 ▼ 0	0.01	0.15	1.02		
	일반채권	101,705 ▲ 2,458	308 ▲ 1	0.02	0.08	0.69		
MMF		1,031,445 ▲ 34,772	254 ▲ 2	0.03	0.13	0.55		
해외 주식	중국주식	98,580 ▲ 2,877	1,065 ▲ 4	2.97	-0.13	1.91		
	미국주식	11,507 ▲ 217	223 ▼ 0	2.08	3.20	1.41		
	일본주식	6,028 ▼ -11	186 ▼ 0	0.43	1.40	-1.48		
	유럽주식	9,015 ▲ 16	218 ▲ 1	0.90	4.38	2.45		
	글로벌주식	49,533 ▲ 1,129	763 ▲ 14	1.86	2.41	2.18		
	신흥국주식	9,899 ▲ 52	250 ▼ -5	1.01	0.67	2.47		
해외 채권	글로벌채권	50,614 ▼ -525	218 ▼ 0	-0.35	-1.06	-1.70		
	북미채권	4,677 ▼ -755	29 ▼ 0	-0.14	-1.35	-3.27		
	신흥국채권	5,361 ▼ -79	96 ▼ 0	-1.21	-3.58	-4.16		

※ 순자산과 펀드 수는 유형성과 산출대상 펀드를 대상으로 산출(운용펀드 기준 채권형은 순자산 50억원 이상, 주식형은 10억원)

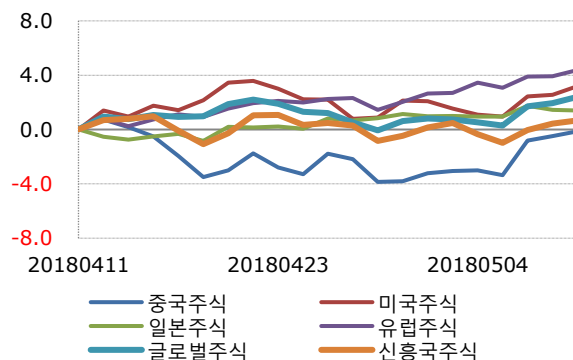
국내주식형 최근 1개월 수익률 추이



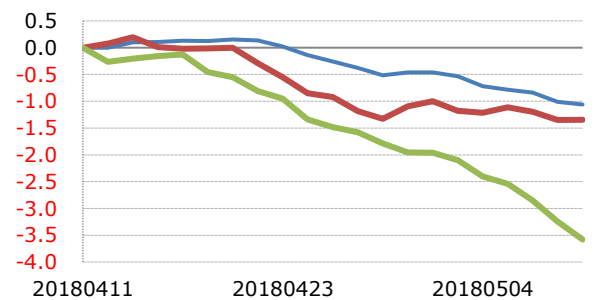
국내채권형 최근 1개월 수익률 추



해외주식형 최근 1개월 수익률 추이



해외채권형 최근 1개월 수익률 추이



■ 금융시장 주요 지표

(단위 : %, pt)

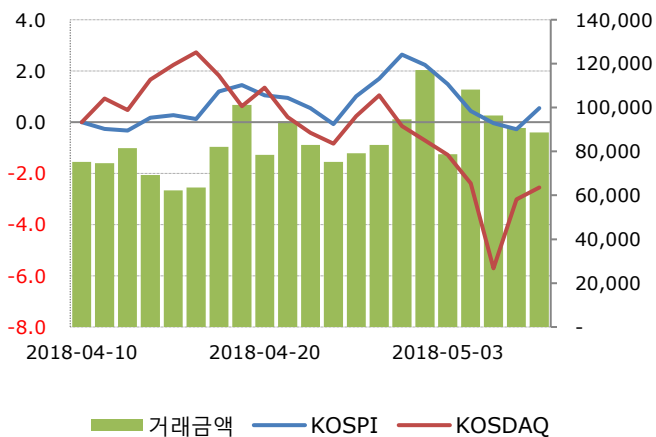
시장	기준지표	지표	1주			1개월			연초 이후		
			전주	등락	수익률	전월	등락	수익률	전년말	등락	수익률
주식	KOSPI	2464.16	2487.25	▼ -23.09	-0.93	2450.74	▲ 13.42	0.55	2467.49	▼ -3.33	-0.13
	대형주	2360.69	2388.79	▼ -28.10	-1.18	2369.07	▼ -8.38	-0.35	2419.11	▼ -58.42	-2.41
	중형주	2872.63	2865.73	▲ 6.90	0.24	2758.70	▲ 113.93	4.13	2735.16	▲ 137.47	5.03
	소형주	2401.14	2401.59	▼ -0.45	-0.02	2245.77	▲ 155.37	6.92	2033.49	▲ 367.65	18.08
	KOSPI200	317.31	320.55	▼ -3.24	-1.01	313.94	▲ 3.37	1.07	324.74	▼ -7.43	-2.29
	KOSDAQ	854.93	866.07	▼ -11.14	-1.29	877.30	▼ -22.37	-2.55	798.42	▲ 56.51	7.08
	KOSPI고배당50	2574.52	2592.28	▼ -17.76	-0.69	2469.27	▲ 105.25	4.26	2709.45	▼ -134.93	-4.98
채권	국고3년	2.28	2.25	▲ 0.03		2.18	▲ 0.10		2.14	▲ 0.14	
	회사채3Y AA-	2.71	2.69	▲ 0.02		2.64	▲ 0.08		2.54	▲ 0.17	
단기	콜	1.47	1.49	▼ -0.02		1.49	▼ -0.02		1.54	▼ -0.07	
금융	CD91일물	1.65	1.65	▲ 0.00		1.65	▲ 0.00		1.66	▼ -0.01	
해외	S&P500	2697.79	2629.73	▲ 68.06	2.59	2656.87	▲ 40.92	1.54	2673.61	▲ 24.18	0.90
	NIKKEI225	22497.18	22472.78	▲ 24.40	0.11	21794.32	▲ 702.86	3.22	22764.94	▼ -267.76	-1.18
	Euro Stoxx50	3569.74	3529.12	▲ 40.62	1.15	3438.78	▲ 130.96	3.81	3503.96	▲ 65.78	1.88
	상해A지수										
	MSCI AC	517.23	505.04	▲ 12.19	2.41	511.04	▲ 6.19	1.21	513.03	▲ 4.21	0.82
	MSCI EM	1156.55	1137.85	▲ 18.70	1.64	1175.32	▼ -18.78	-1.60	1158.45	▼ -1.91	-0.16

※ 출처 : 한국증권거래소, KIS채권평가, 한국은행, 로이터

※ 금융시장 지표는 펀드의 운용일자를 기준으로 표기

■ 주가지수 누적수익률 추이(최근 1개월)

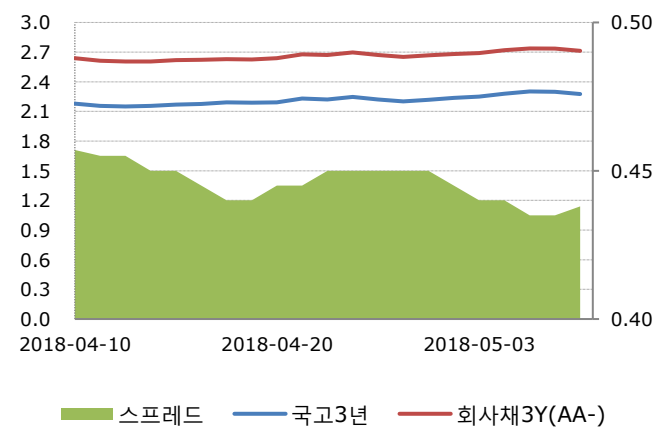
(단위 : %, 억원)



※ 출처 : 한국증권거래소

■ 채권금리 추이(최근 1개월)

(단위 : %)



※ 출처 : KIS채권평가

국내펀드 유형별 성과

(단위 : 억원, 개, %)

유형	순자산		펀드수		주간수익률		1개월		연초이후	
							수익률	순자산	수익률	순자산
국내주식	652,262	▼ -5,678	3,456	▲ 2	-1.13	<div></div>	-0.50	▼ -5,409	-1.33	▲ 16,298
액티브주식	298,843	▼ -3,035	2,598	▼ -7	-0.85	<div></div>	0.34	▼ -1,629	-0.34	▼ -5,788
일반주식	152,261	▼ -1,725	1,470	▼ -3	-0.93	<div></div>	0.39	▼ -276	-0.41	▼ -4,320
중소형주식	41,457	▼ -339	414	▼ -4	-0.21	<div></div>	0.04	▼ -1,120	0.76	▲ 6,089
섹터주식	5,661	▼ -117	57	▬ 0	-1.59	<div></div>	-7.91	▼ -524	0.81	▼ -218
배당주식	58,249	▼ -515	314	▲ 1	-1.14	<div></div>	1.33	▲ 904	-1.48	▼ -2,155
주식기타	41,215	▼ -339	343	▼ -1	-0.71	<div></div>	0.35	▼ -613	0.50	▼ -5,183
인덱스주식	353,419	▼ -2,643	858	▲ 9	-1.35	<div></div>	-1.20	▼ -3,780	-2.16	▲ 22,086
K200인덱스	30,576	▼ -1,749	296	▬ 0	-0.95	<div></div>	1.16	▼ -1,764	-2.04	▼ -1,129
기타인덱스	29,995	▲ 663	278	▲ 3	-1.83	<div></div>	-2.57	▼ -954	-3.22	▲ 3,640
ETF	291,555	▼ -1,608	207	▲ 2	-1.35	<div></div>	-1.33	▼ -1,293	-2.08	▲ 18,282
KRX300	1,293	▲ 51	77	▲ 4	-1.20	<div></div>	0.25	▲ 231		▲ 1,293
국내채권	217,303	▼ -865	572	▲ 10	0.02	<div></div>	0.08	▲ 12,284	0.55	▲ 44,423
국공채권	30,210	▼ -2,096	157	▲ 1	-0.01	<div></div>	-0.17	▼ -2,012	0.17	▼ -1,473
국공채 단기	10,126	▼ -2,036	75	▲ 1	0.02	<div></div>	0.13	▼ -2,245	0.64	▲ 12
국공채 일반	20,085	▼ -60	82	▬ 0	-0.02	<div></div>	-0.35	▲ 233	-0.09	▼ -1,485
회사채권	4,713	▲ 5	29	▬ 0	0.01	<div></div>	0.15	▲ 352	1.02	▲ 657
회사채 단기	551	▲ 0	1	▬ 0	0.04	<div></div>	0.18	▲ 1	0.82	▲ 4
회사채 일반	4,162	▲ 5	28	▬ 0	0.00	<div></div>	0.15	▲ 351	1.05	▲ 652
일반채권	101,705	▲ 2,458	308	▲ 1	0.02	<div></div>	0.08	▲ 9,292	0.69	▲ 16,625
일반채 단기	64,059	▲ 2,347	144	▲ 1	0.03	<div></div>	0.19	▲ 8,662	0.90	▲ 18,095
일반채 일반	37,646	▲ 110	164	▬ 0	-0.01	<div></div>	-0.11	▲ 630	0.42	▼ -1,470
기타채권	80,674	▼ -1,231	78	▲ 8	0.03	<div></div>	0.18	▲ 4,652	0.55	▲ 28,614
기타채권	6,349	▲ 133	45	▲ 8	0.02	<div></div>	0.24	▲ 1,619	1.22	▲ 5,336
채권ETF	74,325	▼ -1,364	33	▬ 0	0.03	<div></div>	0.18	▲ 3,033	0.52	▲ 23,277
MMF	1,031,445	▲ 34,772	254	▲ 2	0.03	<div></div>	0.13	▲ 68,264	0.55	▲ 306,718
국내혼합	157,071	▼ -865	1,515	▲ 2	-0.35	<div></div>	0.30	▲ 4,493	0.61	▼ -1,630
주식혼합	30,685	▼ -462	202	▲ 3	-0.44	<div></div>	0.67	▼ -1,765	0.50	▼ -6,034
채권혼합	104,232	▼ -486	972	▼ -9	-0.28	<div></div>	0.28	▼ -268	0.71	▼ -3,705
자산배분	7,452	▼ -3	141	▲ 6	-1.04	<div></div>	-0.56	▲ 779	-1.69	▲ 1,788
기타혼합	14,702	▲ 87	200	▲ 2	-0.28	<div></div>	0.02	▲ 5,747	1.66	▲ 6,321
국내대체투자	22,043	▲ 670	437	▲ 7	0.60	<div></div>	2.12	▼ -513	2.87	▲ 873
부동산	5,817	▲ 315	18	▲ 1	0.11	<div></div>	0.54	▲ 339	6.10	▲ 1,065
ELF	15,264	▲ 362	413	▲ 6	0.82	<div></div>	2.83	▼ -848	2.11	▲ 63
특별자산	962	▼ -7	6	▬ 0	0.08	<div></div>	0.34	▼ -5	1.49	▼ -255

※ 한국펀드평가 유형분류 기준

※ 순자산, 펀드수는 유형성과 산출 대상 펀드들의 값을 합산

해외펀드 유형별 성과

(단위 : 억원, 개, %)

유형		순자산		펀드수		주간수익률		1개월		연초이후	
								수익률	순자산	수익률	순자산
해외주식		283,739	▲ 5,224	4,239	▲ 26	1.78		0.13	▲ 3,667	1.40	▲ 28,659
국	중국주식	98,580	▲ 2,877	1,065	▲ 4	2.97		-0.13	▲ 503	1.91	▲ 3,159
가	브라질주식	993	▼ -37	62	○ 0	-1.87		-3.26	▼ -76	3.05	▲ 4
별	러시아주식	3,018	▲ 30	73	○ 0	0.74		4.32	▲ 265	-0.03	▼ -2
	미국주식	11,507	▲ 217	223	○ 0	2.08		3.20	▲ 470	1.41	▲ 2,673
	일본주식	6,028	▼ -11	186	○ 0	0.43		1.40	▼ -17	-1.48	▼ -873
	인도주식	9,008	▼ -180	182	○ 0	-1.32		-1.26	▼ -152	-5.71	▼ -166
	기타국가주식	845	▼ -11	43	○ 0	-1.45		-4.21	▲ 48	-8.26	▲ 78
	베트남주식	19,119	▼ -34	124	▲ 1	0.08		-12.31	▼ -1,590	2.73	▲ 9,203
섹	에너지섹터	938	▲ 21	57	○ 0	2.61		9.48	▲ 46	4.86	▼ -78
터	기초소재섹터	3,862	▲ 45	104	○ 0	1.56		5.81	▲ 99	-0.84	▼ -174
별	경기관련소비재섹터	4,534	▲ 351	29	○ 0	2.14		1.32	▲ 625	4.38	▲ 977
	헬스케어섹터	3,262	▲ 25	64	○ 0	1.21		2.30	▲ 25	-0.56	▼ -332
	금융섹터	3,869	▲ 20	45	▲ 1	0.56		0.66	▲ 168	2.67	▲ 1,082
	공공서비스섹터	-	○ 0	-	○ 0				○ 0		○ 0
	복합/기타섹터	4,267	▲ 64	90	○ 0	1.45		1.49	▼ -35	-3.09	▼ -51
권	글로벌주식	49,533	▲ 1,129	763	▲ 14	1.86		2.41	▲ 2,421	2.18	▲ 8,705
역	유럽주식	9,015	▲ 16	218	▲ 1	0.90		4.38	▼ -57	2.45	▼ -1,242
별	선진국주식	6,156	▲ 93	96	○ 0	1.53		2.69	▲ 248	0.23	▲ 754
	아태주식	1,648	▲ 13	75	▲ 1	0.67		-0.40	▲ 12	0.77	▲ 26
	아태주식(ex 일본)	11,710	▲ 149	126	○ 0	1.37		0.73	▲ 42	0.74	▲ 576
	동남아주식	6,014	▼ -115	122	○ 0	-2.07		-2.68	▼ -93	0.96	▲ 570
	신흥국주식	9,899	▲ 52	250	▼ -5	1.01		0.67	▼ -329	2.47	▼ -620
	아시아신흥국주식	2,742	▲ 35	91	▲ 2	1.31		0.21	▲ 179	-0.15	▲ 134
	유럽신흥국주식	834	▼ -11	49	○ 0	-1.07		-0.73	▼ -10	-4.23	▼ -110
	남미신흥국주식	873	▼ -28	26	○ 0	-2.81		-4.94	▼ -58	-0.67	▼ -65
해외채권		61,912	▼ -1,361	393	○ 0	-0.41		-1.32	▼ -3,701	-2.05	▼ -17,502
	글로벌채권	34,702	▼ -317	119	○ 0	-0.29		-1.07	▼ -1,625	-1.83	▼ -11,364
	글로벌하이일드채권	15,912	▼ -208	99	○ 0	-0.48		-1.05	▼ -835	-1.36	▼ -3,983
	북미채권	4,677	▼ -755	29	○ 0	-0.14		-1.35	▼ -905	-3.27	▼ -1,331
	신흥국채권	5,361	▼ -79	96	○ 0	-1.21		-3.58	▼ -344	-4.16	▲ 273
	유럽채권	-	○ 0	-	○ 0				○ 0		▼ -51
	아시아채권(ex 일본)	-	○ 0	-	○ 0				○ 0		○ 0
	남미신흥국채권	236	▼ -5	11	○ 0	-1.37		-2.83	▼ -16	-3.10	▼ -71
해외혼합		60,146	▲ 98	1,263	▲ 5	0.46		-0.96	▼ -23	0.20	▲ 6,623
	해외주식혼합	25,138	▲ 96	282	▲ 4	0.82		-2.44	▼ -340	0.96	▲ 3,963
	해외채권혼합	18,919	▲ 8	445	▼ -2	0.14		-0.15	▲ 129	-0.26	▲ 1,557
	해외자산배분	8,764	▲ 10	291	○ 0	0.35		0.38	▲ 61	-1.16	▲ 4
	해외기타혼합	7,326	▼ -16	245	▲ 3	0.17		0.61	▲ 126	0.96	▲ 1,099
해외대체투자		39,418	▼ -100	341	○ 0	0.05		1.37	▼ -206	1.47	▼ -2,863
	해외부동산	19,910	▼ -72	85	○ 0	-0.35		0.91	▲ 101	1.25	▲ 1,705
	해외특별자산	19,174	▼ -25	206	○ 0	0.45		1.84	▼ -289	1.74	▼ -4,347
	해외기타	334	▼ -3	50	○ 0	0.85		1.47	▼ -18	0.74	▼ -221

※ 한국펀드평가 유형분류 기준

※ 순자산, 펀드수는 유형성과 산출 대상 펀드들의 값을 합산

■ 국내 액티브주식형 운용사 주간성과

(단위 : 억원, 개, %)

운용사		전주대비 순위변동	순자산	펀드수	1주		1개월			연초 이후		
					수익률	순자산	수익률	순위	순자산	수익률	순위	순자산
상위 10개	대신	▲ 44	333	20	0.92	▲ 3	-2.17	45	▼ -14	-4.80	45	▼ -91
	맥쿼리	▲ 42	5,475	44	0.46	▲ 40	-0.34	36	▲ 139	-2.08	39	▲ 2,531
	코레이트	▲ 31	177	9	0.43	▲ 1	0.96	21	▲ 1	2.69	7	▼ -17
	유리	▲ 29	716	17	0.41	▲ 2	1.42	16	▲ 3	-5.01	46	▼ -108
	멀티에셋	▲ 23	61	18	0.26	▼ -1	1.80	12	▼ -1	3.91	3	▼ -8
	현대인베스트먼트	▲ 40	1,351	35	0.09	▼ -10	-4.17	46	▼ -107	-5.84	47	▲ 66
	에셋플러스	▲ 24	2,789	27	0.04	▼ -10	-0.01	33	▼ -53	-1.42	33	▼ -328
	KTB	▲ 30	1,035	35	-0.07	▼ -2	2.39	7	▲ 8	1.07	12	▼ -75
	동양	▲ 21	2,835	28	-0.09	▲ 33	1.71	13	▲ 112	4.60	2	▼ -58
	현대	▼ -8	1,094	38	-0.14	▼ -4	2.56	4	▲ 16	0.95	14	▼ -47
하위 10개	IBK	▼ -2	1,960	53	-1.02	▼ -22	-1.22	41	▲ 39	-1.31	31	▼ -83
	신영	▼ -36	57,613	112	-1.05	▼ -442	1.37	18	▲ 1,051	-0.89	28	▲ 9
	미래에셋	▼ -13	49,227	287	-1.13	▼ -676	-0.54	38	▼ -633	-1.69	35	▼ -3,145
	이스트스프링	▼ -23	3,811	52	-1.18	▼ -22	-0.62	39	▲ 3	-1.77	37	▼ -922
	트러스트	▼ -37	3,833	86	-1.30	▼ -56	2.73	2	▲ 41	1.68	10	▲ 236
	메리츠	▼ -3	9,511	36	-1.34	▼ -155	-2.09	44	▼ -422	-0.85	27	▼ -1,873
	유진	▼ -19	23	5	-1.38	▼ -0	-0.40	37	▼ -9	-2.54	44	▼ -3
	칸서스	▼ -16	701	13	-1.48	▲ 3	0.17	32	▼ -14	0.05	18	▼ -64
	베어링	▼ -42	10,071	41	-1.49	▼ -117	2.46	6	▲ 302	-2.18	41	▼ -659
	DB자산	▲ 0	1,751	48	-2.51	▼ -57	-9.53	47	▼ -214	2.41	9	▼ -558

※ 인덱스주식형, ETF 제외

※ 순자산, 펀드수는 운용사성과 산출 대상 펀드들의 값을 합산

■ 해외주식형 운용사 주간성과

(단위 : 억원, 개, %)

운용사		전주대비 순위변동	순자산	펀드수	1주		1개월			연초 이후		
					수익률	순자산	수익률	순위	순자산	수익률	순위	순자산
상위 10개	KTB	0	8,550	45	3.81	310	4.12	3	460	5.16	3	52
	동양	1	468	22	3.33	15	-0.09	24	-2	-1.43	34	245
	에셋플러스	5	7,322	43	3.08	224	4.09	4	371	5.68	1	882
	하이	9	1,358	59	2.86	36	0.86	17	3	-0.24	25	-35
	현대	27	88	6	2.67	2	-2.21	35	-2	-3.51	39	-5
	DB자산	6	4,124	102	2.49	94	0.95	14	42	1.35	14	-706
	맥쿼리	14	644	18	2.47	9	-1.46	33	-16	3.69	5	-25
	KB	7	23,344	305	2.36	559	0.37	21	564	1.43	13	1,667
	하나UBS	-3	4,935	108	2.32	105	2.40	9	88	2.20	11	1,303
	미래에셋	4	68,016	621	2.26	1,804	0.85	18	2,073	2.43	10	8,318
하위 10개	신영	-5	205	18	0.39	1	-0.35	27	-2	-0.03	22	7
	프랭클린템플턴	-10	3,726	58	0.38	-11	0.94	15	-27	-1.68	35	-499
	NH-아문디	-4	1,913	113	0.38	155	-0.68	31	139	-1.36	33	18
	에이비엘	-23	643	34	0.33	-8	2.46	7	-14	1.16	16	-132
	멀티에셋	2	164	22	0.14	-1	-2.29	36	-23	-0.57	29	-42
	마이다스	-19	546	15	0.04	-0	0.24	23	1	-1.13	32	-13
	도이치	1	389	10	-0.03	-14	0.96	13	-54	-0.16	23	-79
	유리	1	4,494	42	-0.39	-37	-8.61	39	-314	3.59	6	2,029
	HDC	1	36	4	-0.52	-0	-11.68	40	-6	5.65	2	18
	흥국	-6	10	9	-0.64	-0	-0.98	32	-12	-10.44	40	-111

※ 순자산, 펀드수는 운용사성과 산출 대상 펀드들의 값을 합산

국내채권형 운용사 주간성과

(단위 : 억원, 개, %)

운용사		전주대비 순위변동	순자산	펀드수	1주		1개월			연초 이후		
					수익률	순자산	수익률	순위	순자산	수익률	순위	순자산
상위 10개	골든브릿지	▲ 2	1,842	10	0.06	▲ 83	0.24	2	▲ 28	1.02	3	▼ -418
	코레이트	▬ 0	2,752	7	0.05	▲ 161	0.25	1	▲ 889	1.11	1	▲ 1,532
	KB	▲ 8	20,847	38	0.04	▼ -193	0.18	6	▲ 344	0.28	30	▲ 8,603
	플러스	▲ 6	685	9	0.04	▲ 291	0.16	10	▲ 452			▲ 685
	하이	▼ -1	11,188	16	0.04	▲ 556	0.16	9	▲ 2,132	0.90	5	▲ 3,561
	대신	▬ 0	1,998	8	0.03	▲ 522	0.18	8	▲ 812	0.76	9	▲ 1,104
	칸서스	▲ 5	240	5	0.03	▼ -1	0.15	11	▼ -21	0.71	11	▼ -101
	동양	▲ 1	17,450	40	0.03	▲ 123	0.20	4	▲ 1,149	0.94	4	▲ 4,052
	유진	▼ -2	25,394	25	0.03	▲ 472	0.18	7	▲ 2,999	0.85	7	▲ 8,181
	현대인베스트먼트	▼ -9	650	3	0.03	▲ 50			▲ 650			▲ 650
하위 10개	신한BNPP	▼ -5	2,864	24	-0.02	▼ -17	-0.06	24	▼ -39	0.43	24	▼ -241
	BNK	▼ -2	1,161	11	-0.02	▼ -0	-0.11	29	▼ -22	0.44	23	▲ 69
	에이비엘	▼ -12	378	2	-0.02	▼ -6	0.05	16	▼ -23	0.71	12	▼ -54
	베어링	▲ 5	363	1	-0.02	▼ -0	-0.11	28	▼ -2	0.54	15	▼ -37
	맥쿼리	▲ 5	1,178	3	-0.02	▼ -0	-0.28	33	▼ -3	0.11	32	▼ -4
	DB자산	▲ 2	2,891	8	-0.02	▼ -0	-0.27	32	▼ -209	0.38	25	▲ 11
	교보약사	▼ -5	6,272	25	-0.02	▲ 38	-0.09	26	▼ -25	0.51	17	▼ -1,220
	프랭클린템플턴	▼ -1	304	7	-0.03	▼ -4	-0.16	30	▼ -18	0.29	28	▼ -309
	신영	▼ -6	163	2	-0.03	▼ -1	0.00	21	▼ -0	0.45	21	▼ -12
	NH-아운디	▼ -5	871	22	-0.06	▼ -4	-0.56	34	▼ -43	-0.46	33	▼ -459

※ 순자산, 펀드수는 운용사성과 산출 대상 펀드들의 값을 합산

해외채권형 운용사 주간성과

(단위 : 억원, 개, %)

운용사		전주대비 순위변동	순자산	펀드수	1주		1개월			연초 이후		
					수익률	순자산	수익률	순위	순자산	수익률	순위	순자산
상위 5개	신한BNPP	▲ 16	193	4	-0.04	▲ 4	-0.95	7	▲ 29	2.92	1	▲ 75
	한국	▲ 2	131	10	-0.16	▼ -0	-0.78	6	▼ -4	-1.97	8	▼ -67
	한화	▼ -1	1,048	1	-0.20	▼ -2	-1.37	13	▼ -15			▲ 1,048
	키움투자	▲ 7	438	14	-0.26	▼ -1	-0.55	4	▼ -55	-1.07	4	▼ -8
	교보약사	▲ 1	91	5	-0.30	▼ -0	0.50	1	▼ -1	0.14	2	▼ -2
하위 5개	블랙록	▲ 2	1,401	55	-0.53	▲ 1	-1.49	16	▲ 85	-2.12	11	▼ -246
	동양	▼ -1	303	5	-0.55	▼ -2	-1.76	17	▼ -5	-3.17	16	▼ -20
	프랭클린템플턴	▼ -13	505	12	-0.69	▼ -6	-0.23	2	▼ -72	-0.46	3	▼ -177
	피델리티	▼ -9	2,708	35	-0.78	▼ -39	-1.36	12	▼ -148	-2.06	9	▼ -529
	멀티에셋	▬ 0	236	11	-1.37	▼ -5	-2.83	18	▼ -16	-3.10	15	▼ -71

※ 순자산, 펀드수는 운용사성과 산출 대상 펀드들의 값을 합산

■ 일반주식형

(단위 : 억원, 개, %)

운용사		전주대비 순위변동	순자산	펀드수	주간수익률	1개월		연초 이후	
						수익률	순위	수익률	순위
상위 10개	대신	▲ 44	95	5	0.63	-1.38	40	-4.32	44
	코레이트	▲ 35	177	9	0.43	0.96	20	2.69	5
	맥쿼리	▲ 41	1,227	30	0.35	-0.12	34	-2.29	39
	멀티에셋	▲ 25	61	18	0.26	1.80	10	3.91	2
	에셋플러스	▲ 29	2,789	27	0.04	-0.01	32	-1.42	30
	마이다스	▲ 15	1,803	36	-0.03	1.10	18	-0.38	20
	KTB	▲ 29	948	22	-0.06	2.64	4	0.51	12
	JP모간	▼ -7	1,328	10	-0.16	3.60	1	3.52	3
	유리	▲ 8	139	3	-0.20	1.68	11	2.28	6
	하이	▲ 5	2,044	54	-0.33	2.86	3	-0.09	16
하위 10개	플러스	▲ 5	175	4	-1.16	-0.38	35	-1.92	36
	이스트스프링	▼ -18	3,811	52	-1.18	-0.62	37	-1.77	34
	IBK	▼ -5	1,524	35	-1.19	-0.86	39	-1.14	28
	DB자산	▲ 5	148	17	-1.26	-2.20	44	-2.68	43
	미래에셋	▼ -8	17,385	127	-1.29	-0.73	38	-2.53	41
	트러스톤	▼ -35	3,531	50	-1.31	3.03	2	1.92	7
	베어링	▼ -35	391	21	-1.33	2.54	7	-0.37	19
	유진	▼ -16	13	1	-1.38	-0.43	36	-2.66	42
	칸서스	▼ -13	701	13	-1.48	0.17	31	0.05	14
	메리츠	▼ -9	7,502	21	-1.56	-1.98	43	-1.03	27

※ 일반주식형 : 특정 섹터나 스타일에 치중하지 않고 국내 주식에 주로 투자하여 수익을 추구하는 주식형펀드

■ 중소형주식형

(단위 : 억원, 개, %)

운용사		전주대비 순위변동	순자산	펀드수	주간수익률	1개월		연초 이후	
						수익률	순위	수익률	순위
상위 10개	현대	▲ 0	203	8	1.50	6.40	1	4.52	6
	대신	▲ 20	212	14	1.22	-3.01	25	-4.82	25
	교보약사	▲ 14	535	10	0.86	1.00	9	7.10	3
	한국밸류	▲ 4	269	8	0.59	4.76	2	5.62	5
	유리	▲ 9	576	14	0.56	1.35	8	-6.36	27
	마이다스	▲ 9	1,025	17	0.51	-0.85	18	-1.33	17
	맥쿼리	▲ 12	4,249	14	0.49	-0.40	15	-2.02	20
	하이	▲ 21	219	14	0.30	-2.39	23	-7.34	28
	동양	▲ 4	1,806	11	0.28	2.14	5	7.87	2
	현대인베스트먼트	▲ 16	1,351	35	0.09	-4.17	29	-5.84	26
하위 10개	한국	▼ -15	1,169	15	-0.45	3.56	3	0.42	12
	IBK	▼ -5	291	11	-0.49	-2.29	22	-3.99	23
	플러스	▼ -4	268	13	-0.50	-2.16	21	-2.03	21
	메리츠	▲ 2	2,008	15	-0.52	-2.50	24	-0.11	16
	하나UBS	▼ -12	1,389	21	-0.66	-1.26	20	3.61	7
	신영	▼ -16	3,221	16	-0.74	0.50	11	-1.34	18
	에이비엘	▼ -19	617	10	-0.76	-1.04	19	0.15	15
	한화	▼ -7	1,282	12	-0.76	-0.81	17	-2.41	22
	미래에셋	▼ -1	1,288	27	-1.36	-3.51	27	-1.80	19
	트러스톤	▼ -1	133	12	-1.38	-3.94	28		

※ 중소형주식형 : 국내 주식 중 중소형주에 주로 투자하는 주식형펀드

■ 배당주식형

(단위 : 억원, 개, %)

	운용사	전주대비 순위변동	순자산	펀드수	주간수익률	1개월		연초 이후	
						수익률	순위	수익률	순위
상위 5개	흥국	▲ 18	72	6	-0.19	0.42	22	-2.79	20
	KTB	▲ 24	19	4	-0.20	-0.41	25	11.38	1
	대신	■ 0	27	1	-0.36	2.01	10	-5.66	26
	한국밸류	▲ 9	1,837	14	-0.44	2.53	4	1.29	5
	골든브릿지	▲ 18	122	6	-0.45	2.64	2	2.15	3
하위 5개	베어링	▼ -14	9,680	20	-1.49	2.46	5	-2.25	19
	NH-아문디	▼ -11	525	9	-1.54	0.60	20	-4.04	24
	신한BNPP	▼ -6	87	6	-1.65	0.74	18	2.55	2
	마이더스	▼ -11	1,260	26	-1.67	0.82	17	-0.71	9
	DB자산	▼ -4	130	7	-2.08	-0.22	23	-3.83	23

※ 배당주식형 : 지속적이며 안정적인 고배당주에 주로 투자하는 주식형펀드

■ 섹터주식형

(단위 : 억원, 개, %)

	운용사	전주대비 순위변동	순자산	펀드수	주간수익률	1개월		연초 이후	
						수익률	순위	수익률	순위
상위 5개	신한BNPP	■ 0	0	1	-0.12	1.41	1		
	하나UBS	■ 0	1,943	15	-0.13	1.19	2	-4.33	3
	미래에셋	▲ 1	2,399	23	-2.14	-12.41	4	3.02	2
	DB자산	▼ -1	1,318	18	-2.68	-11.35	3	4.47	1
하위 5개									

※ 섹터주식형 : 특정 섹터에 속하는 기업들의 국내주식에 주로 투자하는 주식형펀드

■ KOSPI200인덱스형

(단위 : 억원, 개, %)

	운용사	전주대비 순위변동	순자산	펀드수	주간수익률	1개월		연초 이후	
						수익률	순위	수익률	순위
상위 5개	멀티에셋	▲ 24	541	15	-0.04	1.50	1	-1.89	6
	한국	▲ 22	1,020	18	-0.86	0.88	24	-2.63	24
	칸서스	■ 0	50	5	-0.93	1.26	4	-2.07	11
	유리	▲ 16	203	9	-0.93	1.03	13	-2.49	23
	맥쿼리	▲ 6	202	1	-0.95	1.02	14	-2.25	18
하위 5개	KB	▼ -9	1,035	17	-1.04	1.09	9	-2.32	19
	현대	▼ -22	109	5	-1.07	1.02	15	-2.12	13
	키움투자	▼ -17	1,243	29	-1.08	0.97	17	-2.44	21
	한화	▼ -17	2,895	13	-1.11	1.09	8	-2.05	10
	현대인베스트먼트	■ 0	114	1	-1.23	-0.17	26	-3.44	26

※ KOSPI200인덱스형 : KOSPI200 지수의 종목 구성을 복제하여 해당 지수의 수익률/초과수익률을 추종하는 주식형펀드

※ KOSPI200 ETF 제외

글로벌주식형

(단위 : 억원, 개, %)

	운용사	전주대비 순위변동	순자산	펀드수	주간수익률	1개월		연초 이후	
						수익률	순위	수익률	순위
상위 5개	미래에셋	▲ 5	19,676	78	2.76	2.87	5	4.46	4
	에셋플러스	▲ 1	5,171	28	2.74	5.32	1	5.53	2
	대신	▲ 20	44	17	2.53	3.83	3	-1.65	20
	DB자산	▼ -3	438	18	2.42	4.85	2	7.85	1
	키움투자	▲ 5	731	69	2.41	2.09	8	-1.07	17
하위 5개	프랭클린템플턴	▼ -8	1,839	7	0.25	0.02	20	-1.54	19
	메리츠	▲ 1	25	5	0.02	-0.92	23	-0.61	13
	유리	▼ -4	10	3	-0.26				
	슈로더	▼ -16	1,079	16	-0.37	1.78	9	1.33	6
	마이다스	▼ -13	352	3	-0.45	0.58	19	-2.98	22

※ 글로벌주식형 : 글로벌 주식관련 위험자산에 주로 투자하는 해외주식형 펀드

유럽주식형

(단위 : 억원, 개, %)

	운용사	전주대비 순위변동	순자산	펀드수	주간수익률	1개월		연초 이후	
						수익률	순위	수익률	순위
상위 5개	피델리티	▲ 0	507	17	1.92	6.19	1	3.80	1
	프랭클린템플턴	▲ 8	78	4	1.48	4.58	5	1.66	6
	하나UBS	▼ -1	694	25	1.46	4.54	6	2.17	4
	이스트스프링	▲ 3	63	8	1.30	4.04	9	0.27	10
	슈로더	▲ 0	4,198	17	0.95	4.06	8	3.14	2
하위 5개	JP모간	▼ -2	180	37	0.57	4.03	10	0.07	11
	미래에셋	▲ 0	772	8	0.43	4.47	7	0.89	7
	삼성	▲ 1	615	31	0.38	2.56	11	0.02	12
	에이비엘	▼ -7	351	10	0.36	4.94	3	1.86	5
	교보약사	▲ 0	22	5	-0.13	1.68	12	0.61	9

※ 유럽주식형 : 유럽 주식관련 위험자산에 주로 투자하는 해외주식형 펀드

신흥국주식형

(단위 : 억원, 개, %)

	운용사	전주대비 순위변동	순자산	펀드수	주간수익률	1개월		연초 이후	
						수익률	순위	수익률	순위
상위 5개	슈로더	▲ 1	4,199	19	1.58	1.90	1	4.08	1
	교보약사	▲ 6	297	3	1.36	1.04	2	2.04	5
	미래에셋	▲ 3	1,902	57	1.09	0.06	4	3.10	2
	신한BNPP	▲ 5	1,551	30	1.04	-0.05	5	0.65	7
	하나UBS	▲ 8	36	2	0.57	-0.70	7	0.54	8
하위 5개	이스트스프링	▼ -8	102	14	-0.44	-1.94	15	-2.57	13
	베어링	▼ -10	174	11	-0.49	-1.73	13		
	한화	▼ -13	376	1	-0.60	-1.61	12	-0.01	9
	피델리티	▼ -8	75	12	-1.20	-0.89	9	-3.18	14
	JP모간	▼ -4	61	11	-1.83	-2.17	16	-1.67	12

※ 신흥국주식형 : 신흥국지역 주식관련 위험자산에 주로 투자하는 해외주식형 펀드

중국주식형

(단위 : 억원, 개, %)

	운용사	전주대비 순위변동	순자산	펀드수	주간수익률	1개월		연초 이후	
						수익률	순위	수익률	순위
상위 5개	JP모간	▲ 6	82	12	4.11	-1.46	22	0.29	16
	하이	▲ 8	553	42	4.06	0.08	11	-1.25	23
	KTB	▲ 5	4,216	20	4.00	1.07	6	2.73	10
	에셋플러스	▲ 8	2,151	15	3.90	1.25	5	6.10	2
	미래에셋	▲ 4	20,212	156	3.57	0.38	9	3.47	8
하위 5개	프랭클린템플턴	▼ -16	72	1	2.09	2.91	1	7.10	1
	키움투자	▼ -1	135	11	2.01	-0.50	16	0.87	14
	멀티에셋	▲ 2	89	8	1.84	-1.39	21	-0.90	20
	NH-아문디	▼ -11	427	29	1.76	0.14	10	0.76	15
	베어링	▼ -8	33	24	1.64	0.86	7	-0.23	19

※ 중국주식형 : 중국 주식관련 위험자산에 주로 투자하는 해외주식형 펀드

국내 액티브주식형

(단위 : 억원, %)

펀드명	운용사명	유형	설정일	순자산	주간	최근 1개월	연초 이후	
					수익률	수익률	%순위	%순위
현대강소기업1(주식)C-C-s	현대	중소형주식	20110520	203	1.51	6.45	1	4.74
대신성장중소형주(주식)(A)	대신	중소형주식	20130624	173	1.22	-3.10	88	-4.62
교보약사위대한중소형별류[자]1(주식)A1	교보약사	중소형주식	20080310	536	0.72	0.64	44	6.58
한국별류10년투자중소형[자](주식)C-A	한국별류	중소형주식	20131224	270	0.59	4.75	3	5.60
유리스물류티[자](주식)-C/C	유리	중소형주식	20040816	207	0.56	1.18	36	-5.86
유리스물류티v3목표전환형(주식)C/A	유리	중소형주식	20171130	358	0.56	1.45	24	-6.89
마이다스미소중소형주증권투자자신탁(주식)A	마이다스	중소형주식	20140617	1,027	0.51	-0.85	65	-1.33
맥쿼리뉴그로스[자]1(주식)C-A	맥쿼리	중소형주식	20051201	4,186	0.49	-0.41	57	-2.05
코레이트리플스타(주식)-A	코레이트	일반주식	20060117	177	0.43	0.96	50	2.69
맥쿼리VIC히스토리[자]1(주식)C-C5	맥쿼리	일반주식	20030103	853	0.30	-0.65	80	-2.07

국내채권형

(단위 : 억원, %)

펀드명	운용사명	유형	설정일	순자산	주간	최근 1개월	연초 이후	
					수익률	수익률	%순위	%순위
GB단기채1(채권)C-C-W	골든브릿지	일반채단기	20160527	486	0.08	0.27	1	1.04
골든브릿지으뜸단기1(채권)C-CF	골든브릿지	일반채단기	20171020	409	0.06	0.24	11	1.04
하이든든한(채권)C-F	하이	일반채단기	20170906	1,224	0.06	0.25	6	1.09
골든브릿지스마트단기채1(채권)C-CW	골든브릿지	일반채단기	20170622	864	0.05	0.22	43	1.02
코레이트더블루B(채권)C	코레이트	일반채단기	20171018	1,074	0.05	0.27	1	1.10
대신단기채(채권)(C-e)	대신	일반채단기	20170926	1,658	0.05	0.23	32	0.98
코레이트더블루A(채권)C	코레이트	일반채단기	20171018	1,450	0.05	0.24	3	1.09
하이뉴굿초이스단기(채권)C-F	하이	일반채단기	20170705	7,220	0.05	0.24	17	1.07
이스트스프링물가따라잡기[자](채권)C-F	이스트스프링	기타채권	20080729	189	0.04	0.30		0.87
삼성퇴직연금회사채포커스1(채권)	삼성	회사채단기	20170531	551	0.04	0.18	1	0.82

해외주식형

(단위 : 억원, %)

펀드명	운용사명	유형	설정일	순자산	주간	최근 1개월	연초 이후	
					수익률	수익률	%순위	%순위
미래에셋차이나본토[자]2(H)(주식)C-A	미래에셋	중국주식	20101118	323	4.69	2.96	3	4.78
미래에셋차이나본토[자]1(H)(주식)C-A	미래에셋	중국주식	20090202	602	4.61	2.85	4	4.70
미래에셋차이나본토[자]2(UH)(주식)C-A	미래에셋	중국주식	20101118	132	4.60	3.82	1	5.81
미래에셋차이나디스커버리1(주식)C-A	미래에셋	중국주식	20051031	924	4.45	2.98	2	5.14
미래에셋차이나그로스목표전환형2(주식)C-A	미래에셋	중국주식	20180219	506	4.41	2.71	5	
미래에셋차이나그로스[자]1(주식)C-A	미래에셋	중국주식	20141110	1,544	4.34	2.52	6	6.75
하이중국4차산업[자]1(주식)C-A	하이	중국주식	20110401	158	4.16	0.01	45	-1.35
하나UBSChina[자]1(주식)A	하나UBS	중국주식	20070416	738	4.15	0.26	42	7.23
하이천하제일중국본토[자]H(주식)A	하이	중국주식	20120718	178	4.15	-0.27	48	-2.16
KB중국본토A주재버리지[자](주식-파생재간접)A	KB	중국주식	20130311	1,465	4.15	-3.64	99	-7.19

해외채권형

(단위 : 억원, %)

펀드명	운용사명	유형	설정일	순자산	주간	최근 1개월	연초 이후	
					수익률	수익률	%순위	%순위
블랙록차이나채권[자](채권-재간접)(A)	블랙록	아시아채권	20150115	166	0.28	-1.13	67	2.89
블랙록미국달러하이일드(채권-재간접)(H)(A)	블랙록	글로벌하이일드채권	20090708	270	0.10	0.16	34	-0.67
블랙록월지급미국달러하이일드(채권-재간접)(H)(A)	블랙록	글로벌하이일드채권	20110629	109	0.10	0.35	29	-0.44
JP모간연금단기하이일드[자](채권)C	JP모간	글로벌하이일드채권	20131219	116	0.07	0.52	1	0.41
JP모간단기하이일드[자](채권)A	JP모간	글로벌하이일드채권	20120312	265	0.06	0.49	18	0.29
프랭클린미국하이일드[자](채권-재간접)A	프랭클린템플턴	글로벌하이일드채권	20090706	149	0.04	-0.28	56	-1.78
AB클리티고수익(채권-재간접)C-A	엘라이언스번스턴	글로벌하이일드채권	20120402	164	-0.00	0.06	40	-0.42
삼성달러표시단기채권[자]H(채권)-Cf	삼성	글로벌채권	20150910	411	-0.01	0.01	10	-0.00
삼성글로벌채권[자]H(채권)-C	삼성	글로벌채권	20160908	991	-0.04	-0.41	35	-1.38
신한BNPP중국단기[자](H)(채권-재간접)(C-A1)	신한BNPP	아시아채권	20150622	193	-0.04	-0.93	34	3.01

- * 운용펀드 순자산 기준 100억 이상 대표펀드만 집계
- * 미분류펀드, 비평가펀드, 모펀드, 클래스운용펀드, ETF 제외
- * %순위는 펀드가 해당 유형 내에서 상위 몇 %에 해당하는지를 숫자로 표시한 값
- * 순자산은 운용펀드의 순자산을 표시

■ 국내주식형

(단위 : 억원)

펀드명	운용사명	유형	순자산	설정일	자금흐름			
					1주	1개월	3개월	연초이후
신영밸류고배당[자](주식)C형	신영	배당주식	29,349	20030526	107	122	710	316
신영마라톤(주식)A	신영	일반주식	9,869	20020425	84	213	423	868
베어링고배당플러스(주식)F	베어링	배당주식	3,045	20140630	44	-26	-97	35
동양중소형고배당[자]1(주식)C	동양	중소형주식	1,806	20050308	38	80	-17	-110
이스트스프링코리아스타(주준)A	이스트스프링	일반주식	109	20180327	32	76		
마이다스미소중소형주권투자자신탁(주식)A	마이다스	중소형주식	1,025	20140617	-25	-46	-47	177
한국밸류10년투자1(주식)(C)	한국밸류	일반주식	6,087	20060418	-37	-132	-355	-907
미래에셋배당프리미엄[자](주준)C-A	미래에셋	기타주식	14,803	20120320	-59	-255	-95	-1,992
KB중소형주포커스[자](주식)A	KB	중소형주식	5,275	20111230	-79	-561	-1,292	-2,298
KB밸류포커스[자](주식)A	KB	일반주식	7,000	20091109	-81	-341	-792	-2,099

■ 국내채권형

(단위 : 억원)

펀드명	운용사명	유형	순자산	설정일	자금흐름			
					1주	1개월	3개월	연초이후
대신단기채(채권)(C-e)	대신	일반채단기	1,658	20170926	521	815	1,047	1,330
하이뉴굿초이스단기(채권)C-F	하이	일반채단기	7,219	20170705	506	958	1,536	1,913
유진챔피언단기채[자](채권)A	유진	일반채단기	23,887	20141204	464	2,646	6,506	7,034
동양단기채권(채권)A	동양	일반채단기	10,698	20160316	108	761	2,047	2,397
코레이터더블루B(채권)C	코레이터	일반채일반	1,073	20171018	104	339	676	865
한국투자e단기채(채권)(C)	한국	일반채단기	1,517	20160229	-14	-34	-13	84
한국투자직접연금[자]1(국공채)(C)	한국	국공채일반	2,182	20060102	-16	-73	-168	-212
신한BNPPBESTCHOICE단기4(채권)(C-C)	신한BNPP	일반채단기	136	20011218	-17	-14	6	-24
삼성ABFKorea인덱스(채권)(A)	삼성	국공채일반	6,625	20050426	-21	482	940	923
한화단기국공채(채권)C-C	한화	국공채단기	3,915	20060306	-2,025	-2,153	329	16

■ 해외주식형

(단위 : 억원)

펀드명	운용사명	유형	순자산	설정일	자금흐름			
					1주	1개월	3개월	연초이후
미래에셋친디아권슈머1(주식)C-A	미래에셋	경기관련소비재섹터	2,686	20070209	239	535	745	748
미래에셋글로벌그레이트권슈머[자]1(주식)C-A	미래에셋	글로벌주식	3,637	20070525	33	497	499	489
한화중국본토[자]H(주식)C-A	한화	중국주식	3,012	20080730	32	223	616	1,273
KB스타차이나H인덱스[자](주식-파생)C-E	KB	중국주식	821	20090203	26	-11	201	-171
삼성한국형TDF2040H(주준-재간접)-Cf	삼성	글로벌주식	910	20160421	14	43	156	302
미래에셋차이나그로스[자]1(주식)C-A	미래에셋	중국주식	1,544	20141110	-22	26	-352	237
피델리티글로벌배당인컴[자](주식-재간접)C-A	피델리티	글로벌주식	4,606	20130220	-24	-208	-443	-1,304
한국투자베트남그로스[자](주식)(C)	한국	베트남주식	8,707	20160217	-32	433	1,012	3,525
슈로더유로[자](주식-재간접)C-A	슈로더	유럽주식	3,536	20070305	-36	-311	-686	-849
이스트스프링인디아리더스[자](UH)(주식)A	이스트스프링	인도주식	316	20071218	-60	-134	-148	-114

■ 해외채권형

(단위 : 억원)

펀드명	운용사명	유형	순자산	설정일	자금흐름			
					1주	1개월	3개월	연초이후
블랙록차이나채권[자](채권-재간접)(A)	블랙록	아시아채권	166	20150115	8	13	10	18
블랙록미국달러하이일드(채권-재간접)(H)(A)	블랙록	글로벌하이일드채권	270	20090708	6	119	-19	106
신한BNPP중국더단기[자](H)(채권-재간접)(C-A1)	신한BNPP	아시아채권	193	20150622	4	30	85	72
삼성글로벌전략적분산채권[자]H(채권-재간접)-A	삼성	글로벌채권	610	20150316	1	-10	6	-253
JP모간연금단기하이일드[자](채권)C	JP모간	글로벌하이일드채권	116	20131219	1	-0	-0	-7
KBPIMCO글로벌인컴섹션[자](채권-재간접)(H)A	KB	글로벌채권	188	20170428	-25	-38	-81	-147
AB월지급글로벌고수익(채권-재간접)C-A	엘라이언스벤스틴	글로벌하이일드채권	3,335	20101209	-41	-121	-316	-378
AB글로벌고수익(채권-재간접)C-형A	엘라이언스벤스틴	글로벌하이일드채권	8,211	20090630	-69	-411	-1,070	-2,096
미래에셋글로벌다이나믹[자]1(채권)C-A	미래에셋	글로벌채권	10,587	20090630	-133	-899	-3,856	-7,726
미래에셋미국달러우량회사채[자]1(H)(채권)C-F	미래에셋	북미채권	969	20160429	-749	-772	-808	-842

- * 운용펀드 순자산 기준 100억 이상 대표펀드만 집계
- * 미분류펀드, 비평가펀드, 모펀드, 클래스운용펀드, ETF 제외
- * 자금흐름은 운용펀드 기준의 순현금흐름
- * 순자산은 운용펀드의 순자산을 표시

(단위 : 억원)

펀드명	유형	설정액	설정일	운용전략
신한BNPP지수연계플러스미래설계ENH-18(ELS-파생)(C-A1)	ELF기타	125	20180508	EuroStoxx50, HSI, NIKKEI225지수 연계 파생결합 증권에 투자하는 펀드
메리츠지수연계트리플플러스HEN-6(ELS-파생)C-A	ELF기타	118	20180508	HSCEI, EuroStoxx50, Nikkei225 지수연계 파생결 합증권에 투자하는 펀드
메리츠지수연계트리플플러스HEN-2(온라인전용)(ELS-파생)	ELF기타	101	20180508	HSCEI, EuroStoxx50, Nikkei225 지수연계 파생결 합증권에 투자하는 펀드
HDC더블리자드지수연계ENH-1(ELS-파생)A	ELF기타	90	20180508	EuroStoxx50, NIKKEI225, HSCEI 지수 연계 파생결 합증권에 투자하는 펀드
유진지수연계트리플플러스HNS-8(ELS-파생)A	ELF기타	89	20180508	HSCEI, NIKKEI225, S&P500 지수연계 파생결합증권 에 투자하는 펀드
하이지수연계HE-10(ELS-파생)A	ELF기타	82	20180508	HSCEI 와 Euro Stoxx50의 변동과 연계되는 파생결 합증권에 투자하는 펀드
한화ARIRANG200동일가중증권ETF(주식)	주식ETF	80	20180510	동일비중으로 KOSPI200에 투자하는 펀드
한화ARIRANG200모멘텀가중증권ETF(주식)	주식ETF	80	20180510	모멘텀가중으로 KOSPI200에 투자하는 펀드
한화ARIRANG200퀄리티가중증권ETF(주식)	주식ETF	80	20180510	퀄리티가중으로 KOSPI200에 투자하는 펀드
한화ARIRANG200로우볼가중증권ETF(주식)	주식ETF	80	20180510	로우볼가중으로 KOSPI200에 투자하는 펀드
한화ARIRANG200벨류가중증권ETF(주식)	주식ETF	80	20180510	벨류가중으로 KOSPI200에 투자하는 펀드
HDC리자드지수연계KSE-5(온라인전용)(ELS-파생)	ELF기타	72	20180508	KOSPI200, S&P500, EuroStoxx50 지수연계 파생결 합증권에 투자하는 펀드
KBKBSTAR국채선물10년증권ETF(채권-파생)	채권ETF	70	20180510	국채10년선물을 추종하는 ETF
KBKBSTAR국채선물10년인버스증권ETF(채권-파생)	채권ETF	70	20180510	국채10년선물을 -1배 추종하는 ETF
하이지수연계HE-10(온라인전용)(ELS-파생)	ELF기타	53	20180508	HSCEI 와 Euro Stoxx50의 변동과 연계되는 파생결 합증권에 투자하는 펀드
신한BNPP지수연계플러스미래설계ENH-18(온라인전용)(ELS-파생)	ELF기타	47	20180508	EuroStoxx50, HSI, NIKKEI225지수 연계 파생결합 증권에 투자하는 펀드
HDC지수연계플러스미래설계ENH-31(ELS-파생)A	ELF기타	26	20180508	EuroStoxx50, NIKKEI225, HSCEI 지수 연계 파생결 합증권에 투자하는 펀드
신한BNPP2Star 지수연계HE-16(ELS-파생)(C-A1)	ELF기타	21	20180508	HSCEI, EuroStoxx50 지수 연계 파생결합증권에 투 자하는 펀드
HDC리자드지수연계KSE-35(ELS-파생)A	ELF기타	16	20180508	KOSPI200, S&P500, EuroStoxx50 지수연계 파생결 합증권에 투자하는 펀드
HDC지수연계플러스미래설계ENH-1(온라인전용)(ELS-파생)	ELF기타	15	20180508	EuroStoxx50, NIKKEI225, HSCEI 지수 연계 파생결 합증권에 투자하는 펀드