

Fund Weekly

평가1팀 정지운 과장

ysjung@kfr.co.kr +82-2-399-3331

Korea Fund Ratings Weekly Report

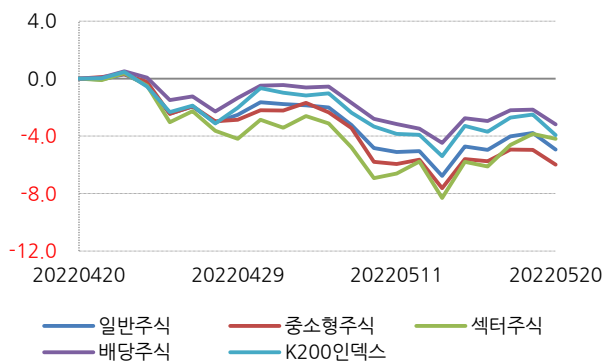
■ 유형별 주간수익률 현황

(단위 : 억원, 개, %)

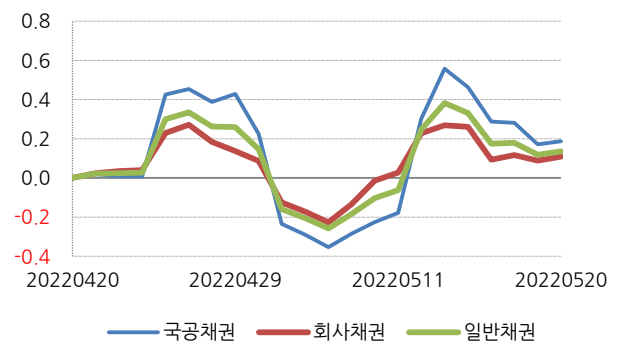
유형	순자산	펀드수	수익률		
			주간	최근 1개월	연초이후
국내					
주식	113,884 ▲ 2,050	1,566 ▢ 0	1.95	-4.95	-12.09
중소형주식	13,322 ▲ 185	371 ▢ 0	1.77	-5.99	-12.21
섹터주식	11,860 ▲ 518	94 ▢ 0	4.50	-4.18	-16.04
배당주식	32,504 ▲ 363	276 ▲ 1	1.36	-3.17	-6.19
KOSPI200인덱스	40,639 ▲ 617	327 ▢ 0	1.54	-3.93	-12.32
KRX300인덱스	520 ▲ 6	64 ▢ 0	1.93	-4.32	-13.52
국내					
채권	28,022 ▼ -54	184 ▲ 7	-0.37	0.19	-3.05
회사채권	19,505 ▲ 499	98 ▢ 0	-0.16	0.11	-0.94
일반채권	141,674 ▼ -141	457 ▼ -2	-0.25	0.13	-1.49
MMF	1,365,887 ▲ 4,024	300 ▢ 0	0.03	0.12	0.53
해외					
주식	52,142 ▲ 1,248	985 ▲ 1	2.62	-4.45	-22.05
미국주식	36,920 ▲ 48	346 ▢ 0	-0.17	-11.18	-22.49
일본주식	976 ▼ -20	134 ▼ -1	1.89	0.08	-7.87
유럽주식	3,044 ▼ -243	189 ▢ 0	2.67	-2.85	-10.50
글로벌주식	66,143 ▲ 113	913 ▼ -4	0.43	-9.08	-20.95
신흥국주식	3,156 ▲ 97	175 ▢ 0	3.21	-6.15	-19.55
해외					
채권	27,681 ▼ -439	305 ▼ -7	-0.54	-2.49	-8.53
북미채권	3,432 ▲ 30	114 ▢ 0	-0.70	0.05	-5.69
신흥국채권	1,598 ▼ -22	74 ▢ 0	-0.70	-3.59	-12.30

* 순자산과 펀드 수는 유형성과 산출대상 펀드를 대상으로 산출(운용펀드 기준 채권형은 순자산 50억원 이상, 주식형은 10억원 이상)

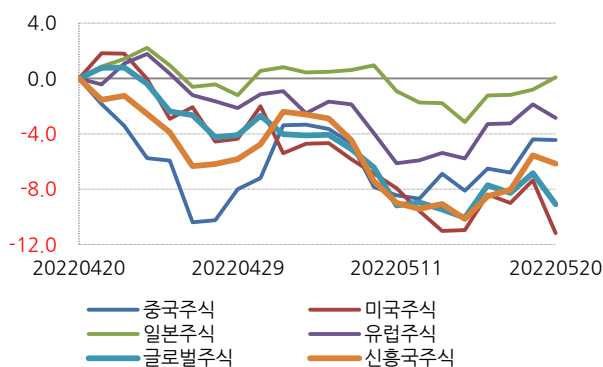
■ 국내주식형 최근 1개월 수익률 추이



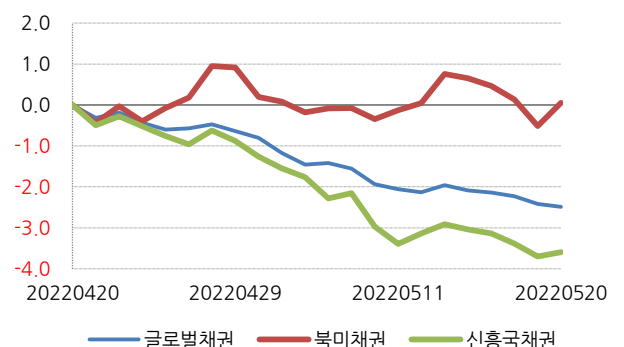
■ 국내채권형 최근 1개월 수익률 추이



■ 해외주식형 최근 1개월 수익률 추이



■ 해외채권형 최근 1개월 수익률 추이



■ 금융시장 주요 지표

(단위 : %, pt)

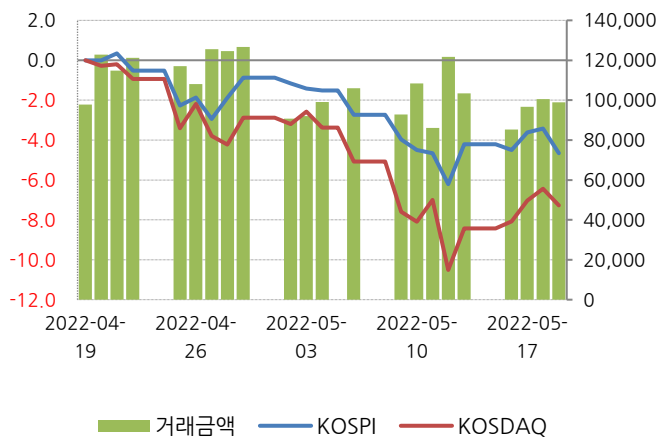
시장	기준지표	지표	1주			1개월			연초 이후		
			전주	등락	수익률	전월	등락	수익률	전년말	등락	수익률
주식	KOSPI	2592.34	2550.08	▲ 42.26	1.66	2718.89	▼ -126.55	-4.65	2977.65	▼ -385.31	-12.94
	대형주	2544.06	2497.36	▲ 46.70	1.87	2658.27	▼ -114.21	-4.30	2905.03	▼ -360.97	-12.43
	중형주	3016.89	2995.90	▲ 20.99	0.70	3222.98	▼ -206.09	-6.39	3296.42	▼ -279.53	-8.48
	소형주	2554.44	2536.14	▲ 18.30	0.72	2713.84	▼ -159.40	-5.87	2577.15	▼ -22.71	-0.88
	KOSPI200	343.24	337.94	▲ 5.30	1.57	357.36	▼ -14.12	-3.95	394.19	▼ -50.95	-12.93
	KOSDAQ	863.80	833.66	▲ 30.14	3.62	931.56	▼ -67.76	-7.27	1033.98	▼ -170.18	-16.46
	KOSPI고배당50	2971.60	2958.21	▲ 13.39	0.45	3159.57	▼ -187.97	-5.95	3031.12	▼ -59.52	-1.96
채권	국고3년	3.05	2.91	▲ 0.14		2.96	▲ 0.09		1.80	▲ 1.25	
	회사채3Y AA-	3.83	3.67	▲ 0.16		3.66	▲ 0.17		2.41	▲ 1.42	
단기	콜	1.50	1.39	▲ 0.11		1.42	▲ 0.08		1.38	▲ 0.12	
금융	CD91일물	1.72	1.72	▬ 0.00		1.72	▬ 0.00		1.29	▲ 0.43	
해외	S&P500	3900.79	3930.08	▼ -29.29	-0.75	4462.21	▼ -561.42	-12.58	4766.18	▼ -865.39	-18.16
	NIKKEI225	26402.84	25748.72	▲ 654.12	2.54	26985.09	▼ -582.25	-2.16	28791.71	▼ -2388.87	-8.30
	Euro Stoxx50	3640.55	3613.43	▲ 27.12	0.75	3830.76	▼ -190.21	-4.97	4298.41	▼ -657.86	-15.30
	MSCI AC	619.58	615.27	▲ 4.31	0.70	694.23	▼ -74.65	-10.75	754.83	▼ -135.25	-17.92
	MSCI EM	1014.89	987.82	▲ 27.07	2.74	1096.00	▼ -81.12	-7.40	1232.01	▼ -217.12	-17.62

※ 출처 : 한국증권거래소, KIS채권평가, 한국은행, 로이터

※ 금융시장 지표는 펀드의 운용일자를 기준으로 표기

■ 주가지수 누적수익률 추이(최근 1개월)

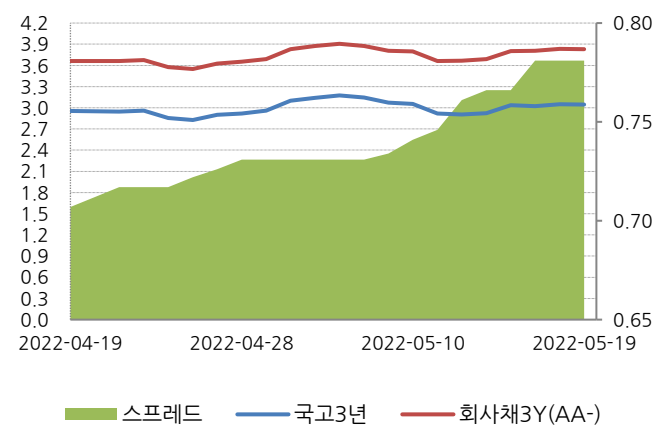
(단위 : %, 억원)



※ 출처 : 한국증권거래소

■ 채권금리 추이(최근 1개월)

(단위 : %)



※ 출처 : KIS채권평가

■ 국내펀드 유형별 성과

(단위 : 억원, 개, %)

유형	순자산		펀드수	주간수익률	1개월		연초이후		
	개	변동			수익률	순자산	수익률	순자산	
국내주식	254,164	▲ 4,459	3,250	0	1.95	-4.50	-9,672	-11.88	-23,068
액티브주식	192,238	▲ 3,396	2,603	0	1.96	-4.44	-8,652	-11.04	-20,255
일반주식	113,884	▲ 2,050	1,566	0	1.95	-4.95	-5,577	-12.09	-13,438
중소형주식	13,322	▲ 185	371	0	1.77	-5.99	-970	-12.21	-2,785
섹터주식	11,860	▲ 518	94	0	4.50	-4.18	-392	-16.04	-333
배당주식	32,504	▲ 363	276	▲ 1	1.36	-3.17	-1,111	-6.19	-1,906
주식기타	20,669	▲ 281	296	▼ -1	1.62	-2.70	-602	-8.86	-1,794
인덱스주식	61,927	▲ 1,063	647	0	1.95	-4.69	-1,020	-14.47	-2,813
K200인덱스	40,639	▲ 617	327	0	1.54	-3.93	42	-12.32	-796
기타인덱스	20,767	▲ 441	256	0	2.75	-6.14	-990	-18.46	-1,819
KRX300	520	▲ 6	64	0	1.93	-4.32	-71	-13.52	-198
국내채권	193,724	▲ 302	784	▲ 4	-0.25	0.14	-5,738	-1.62	-21,755
국공채권	28,022	▼ -54	184	▲ 7	-0.37	0.19	-1,079	-3.05	-2,191
국공채 단기	7,714	▲ 80	82	▲ 7	-0.02	0.13	-880	0.34	44
국공채 일반	20,308	▼ -135	102	0	-0.50	0.20	-198	-4.29	-2,236
회사채권	19,505	▲ 499	98	0	-0.16	0.11	1,362	-0.94	-1,133
회사채 단기	1,910	▼ -3	20	0	-0.01	0.18	-245	0.45	-401
회사채 일반	17,595	▲ 502	78	0	-0.18	0.10	1,608	-1.12	-731
일반채권	141,674	▼ -141	457	▼ -2	-0.25	0.13	-5,862	-1.49	-16,744
일반채 단기	52,498	▲ 564	235	0	-0.01	0.14	-2,431	0.21	-17,405
일반채 일반	89,176	▼ -705	222	▼ -2	-0.38	0.12	-3,431	-2.54	661
기타채권	4,523	▼ -2	45	▼ -1	-0.04	0.15	-159	0.22	-1,687
기타채권	4,523	▼ -2	45	▼ -1	-0.04	0.15	-159	0.22	-1,687
MMF	1,365,887	▲ 4,024	300	0	0.03	0.12	79,638	0.53	333,345
국내혼합	167,233	▼ -771	1,924	▼ -6	0.47	-1.44	-8,042	-4.34	-19,744
주식혼합	21,010	▲ 161	191	0	0.86	-2.41	-543	-7.28	-2,004
채권혼합	105,917	▼ -413	1,243	▲ 6	0.45	-1.09	-4,715	-3.74	-15,039
자산배분	1,845	▲ 14	86	▼ -7	1.90	-4.00	-80	-12.12	-403
기타혼합	38,461	▼ -533	404	▼ -5	0.28	-1.72	-2,705	-4.23	-2,299
국내대체투자	17,162	▲ 883	594	▲ 45	1.57	-3.52	592	-7.93	559
부동산	7,417	▲ 177	44	▲ 11	0.06	0.27	205	1.50	227
ELF	9,644	▲ 706	549	▲ 34	2.80	-6.42	386	-14.77	332
특별자산	101	▲ 0	1	0	0.05	0.21	0	0.97	0
국내 ETF	515,694	▲ 10,114	363	▲ 1	1.62	-3.04	-15,745	-9.80	-31,096
주식 ETF	394,715	▲ 11,026	302	0	2.17	-3.94	-22,514	-11.80	-56,810
채권 ETF	112,605	▼ -1,956	50	▲ 1	-0.17	0.16	2,371	-1.32	20,086
혼합 ETF	880	▲ 1	7	0	0.06	-1.77	-18	-4.49	-44
기타 ETF	7,495	▲ 1,044	4	0	0.21	-0.62	4,416	5.24	5,671

* 순자산, 펀드수는 유형성과 산출 대상 펀드들의 값을 합산

■ 해외펀드 유형별 성과

(단위 : 억원, 개, %)

유형	순자산		펀드수	주간수익률	1개월		연초이후			
	개	억원			수익률	순자산	수익률	순자산		
해외주식	284,225	▲ 1,672	4,631	▼ -1	0.94	▼ -7.69	▼ -23,515	▼ -18.96	▼ -54,997	
국	중국주식	52,142	▲ 1,248	985	▲ 1	2.62	▼ -4.45	▼ -2,534	▼ -22.05	▼ -14,457
가	브라질주식	649	▲ 17	55	▲ 0	5.35	▼ -11.23	▼ -122	13.64	▲ 133
별	러시아주식	697	▲ 20	68	▲ 1	2.95	13.84	▲ 85	▼ -52.59	▼ -686
	미국주식	36,920	▲ 48	346	▲ 0	-0.17	▼ -11.18	▼ -3,991	▼ -22.49	▼ -4,709
	일본주식	976	▼ -20	134	▼ -1	1.89	0.08	▼ -27	▼ -7.87	▼ -131
	인도주식	7,800	▼ -69	155	▲ 1	-0.13	▼ -6.40	▼ -645	▼ -6.43	▼ -1,070
	기타국가주식	303	▼ -9	39	▲ 0	-1.53	▼ -1.00	▲ 2	0.63	▲ 10
	베트남주식	12,907	▼ -891	173	▲ 0	-5.27	▼ -12.96	▼ -2,142	▼ -11.73	▼ -2,598
섹터	에너지섹터	978	▲ 29	22	▲ 0	3.97	4.64	▲ 73	36.69	▲ 331
터	기초소재섹터	3,255	▼ -55	107	▲ 0	-0.43	▼ -13.54	▼ -520	6.17	▲ 3
별	경기관련소비재섹터	4,429	▲ 115	53	▲ 0	1.32	▼ -6.10	▼ -212	▼ -18.87	▼ -753
	헬스케어섹터	3,312	▲ 60	73	▲ 0	2.25	▼ -9.74	▼ -373	▼ -13.41	▼ -575
	금융섹터	3,820	▲ 8	56	▲ 0	0.58	▼ -9.36	▼ -392	▼ -16.08	▼ -683
	정보기술섹터	36,626	▲ 147	157	▼ -1	0.88	▼ -7.68	▼ -2,874	▼ -19.74	▼ -5,269
	복합/기타섹터	26,215	▲ 804	346	▲ 0	3.30	▼ -6.41	▼ -1,381	▼ -18.34	▼ -2,929
권역	글로벌주식	66,143	▲ 113	913	▼ -4	0.43	▼ -9.08	▼ -6,639	▼ -20.95	▼ -16,172
별	유럽주식	3,044	▼ -243	189	▲ 0	2.67	▼ -2.85	▼ -447	▼ -10.50	▼ -730
	선진국주식	3,884	▲ 23	124	▲ 0	0.74	▼ -7.16	▼ -522	▼ -13.53	▼ -660
	야태주식	1,613	▲ 48	81	▲ 0	3.14	▼ -1.43	▼ -22	▼ -16.22	▼ -342
	야태주식(ex 일본)	10,318	▲ 141	133	▲ 0	1.46	▼ -3.58	▼ -366	▼ -14.32	▼ -1,828
	동남아주식	2,404	▼ -21	100	▼ -1	-0.60	▼ -2.34	▼ -84	1.02	▼ -302
	신흥국주식	3,156	▲ 97	175	▲ 0	3.21	▼ -6.15	▼ -208	▼ -19.55	▼ -935
	아시아신흥국주식	2,055	▲ 34	95	▲ 3	1.22	▼ -4.03	▼ -134	▼ -11.78	▼ -433
	유럽신흥국주식	223	▲ 7	30	▲ 0	3.16	2.32	▲ 5	▼ -48.05	▼ -227
	남미신흥국주식	355	▲ 21	22	▲ 0	6.46	▼ -9.76	▼ -42	12.07	▲ 13
해외채권	글로벌채권	34,236	▼ -434	548	▼ -7	-0.55	▼ -2.26	▼ -1,950	▼ -8.30	▼ -11,371
	글로벌하이일드채권	20,943	▼ -165	220	▼ -7	-0.36	▼ -1.75	▼ -1,098	▼ -7.90	▼ -8,429
	북미채권	6,738	▼ -273	85	▲ 0	-1.09	▼ -4.68	▼ -713	▼ -10.41	▼ -2,285
	신흥국채권	3,432	▲ 30	114	▲ 0	-0.70	0.05	▲ 118	▼ -5.69	▼ -148
	아시아채권	1,598	▼ -22	74	▲ 0	-0.70	▼ -3.59	▼ -86	▼ -12.30	▼ -357
	남미신흥국채권	1,339	▼ -6	33	▲ 0	-0.35	▼ -1.53	▼ -175	▼ -5.56	▼ -159
	남미신흥국채권	121	▲ 0	12	▲ 0	1.35	▼ -2.54	▼ -3	4.72	▲ 4
해외혼합	해외주식혼합	177,524	▼ -766	2,503	▲ 7	0.10	▼ -4.86	▼ -8,434	▼ -10.57	▼ -1,161
	해외채권혼합	11,233	▼ -226	192	▲ 0	-1.55	▼ -8.84	▼ -1,193	▼ -14.17	▼ -2,502
	해외자산배분	17,466	▼ -92	435	▼ -1	0.07	▼ -2.65	▼ -622	▼ -7.85	▼ -596
	해외기타혼합	20,917	▼ -429	600	▲ 6	0.03	▼ -5.54	▼ -1,707	▼ -10.41	▼ -711
	해외기타혼합	20,955	▼ -77	199	▲ 1	-0.22	▼ -2.17	▼ -150	▼ -4.49	▲ 4,684
해외	해외TDF2020	5,984	▼ -15	47	▲ 0	0.33	▼ -4.03	▼ -280	▼ -10.82	▼ -664
외	해외TDF2025	23,887	▼ -81	126	▲ 0	0.16	▼ -3.75	▼ -884	▼ -9.28	▼ -364
T	해외TDF2030	19,120	▼ -148	181	▲ 0	0.34	▼ -4.94	▼ -799	▼ -11.25	▲ 175
D	해외TDF2035	14,000	▲ 328	146	▲ 0	0.43	▼ -5.70	▼ -299	▼ -12.55	▲ 454
F	해외TDF2040	12,501	▲ 37	167	▲ 0	0.55	▼ -6.39	▼ -687	▼ -13.78	▼ -281
	해외TDF2045	17,442	▼ -70	150	▲ 0	0.53	▼ -6.50	▼ -1,207	▼ -14.04	▼ -1,411
	해외TDF2050	5,319	▲ 10	157	▲ 0	0.43	▼ -6.48	▼ -262	▼ -13.60	▲ 311
	해외TDF기타	7,693	▼ -9	58	▲ 0	0.14	▼ -3.64	▼ -292	▼ -8.76	▼ -326
해외	해외대체투자	44,952	▲ 87	505	▲ 0	0.19	0.83	▼ -702	4.69	▼ -2,345
	해외부동산	39,071	▲ 89	319	▲ 0	0.24	1.17	▼ -623	2.36	▼ -2,514
	해외특별자산	5,729	▲ 0	156	▲ 0	-0.10	▼ -1.38	▼ -65	23.20	▲ 210
	해외기타	152	▼ -2	30	▲ 0	0.08	▼ -6.92	▼ -14	▼ -19.18	▼ -41
해외	ETF	211,115	▲ 3,530	194	▲ 3	0.84	▼ -6.18	▼ -4,115	▼ -17.71	▲ 18,230
	주식 ETF	185,932	▲ 2,652	136	▲ 3	1.05	▼ -6.66	▼ -5,187	▼ -19.90	▲ 13,718
	채권 ETF	5,417	▼ -12	12	▲ 0	-0.84	2.43	▲ 199	1.49	▲ 1,250
	혼합 ETF	2,341	▼ -9	7	▲ 0	-0.37	▼ -1.71	▼ -8	▼ -7.11	▲ 305
	기타 ETF	17,425	▲ 899	39	▲ 0	-0.71	▼ -4.00	▲ 880	4.42	▲ 2,957

※ 한국펀드평가 유형분류 기준

※ 순자산, 펀드수는 유형성과 산출 대상 펀드들의 값을 합산

■ 국내 액티브주식형 운용사 주간성과

(단위 : 억원, 개, %)

운용사	전주대비 순위변동	순자산	펀드수	1주		1개월			연초 이후			
				수익률	순자산	수익률	순위	순자산	수익률	순위	순자산	
상위 10개	IBK	▲ 38	1,099	50	3.92	▲ 41	-5.01	23	▼ -60	-12.42	23	▼ -144
	코레이트	▲ 38	120	9	3.75	▲ 4	-4.65	17	▼ -7	-6.34	3	▼ -12
	하나UBS	▲ 19	9,590	93	3.08	▲ 303	-3.99	9	▼ -336	-12.82	28	▼ -852
	현대인베스트먼트	▲ 37	377	35	3.03	▲ 20	-6.38	39	▼ -17	-11.74	19	▼ -51
	칸서스	▲ 15	446	12	3.00	▲ 10	-4.22	11	▼ -8	-10.03	8	▼ -161
	다올	▲ 36	4,392	49	2.85	▲ 123	-6.67	41	▼ -175	-11.57	16	▼ -19
	KB	▲ 28	14,664	176	2.70	▲ 340	-5.19	27	▼ -815	-12.66	25	▼ -2,282
	라자드코리아	▲ 23	46	10	2.63	▲ 1	-3.95	8	▼ -2	-9.81	7	▼ -9
	우리글로벌	▲ 24	782	36	2.62	▲ 19	-5.70	30	▼ -50	-15.54	40	▼ -185
	한화	▲ 16	3,674	70	2.60	▲ 55	-3.86	6	▼ -198	-13.60	34	▼ -680
하위 10개	플러스	▼ -22	389	18	1.35	▲ 5	-5.51	29	▼ -4	-14.25	37	▼ -44
	트러스톤	▼ -24	1,869	93	1.33	▲ 28	-4.82	20	▼ -20	-10.74	12	▼ -151
	신영	▼ -30	28,158	119	1.26	▲ 320	-3.23	4	▼ -975	-6.11	2	▼ -1,669
	삼성	▼ -34	2,286	87	1.25	▲ 26	-4.31	13	▼ -112	-12.69	26	▼ -390
	유진	▼ -17	214	15	1.24	▲ 3	-6.33	37	▼ -14	-13.41	33	▲ 124
	유경PSG	▼ -14	303	10	1.11	▲ 3	-5.75	31	▼ -18	-11.19	14	▼ -39
	DB	▼ -6	845	36	0.99	▲ 9	-6.33	38	▼ -56	-18.06	43	▼ -215
	에셋플러스	▲ 2	3,663	27	0.93	▲ 35	-9.28	43	▼ -355	-15.18	39	▼ -338
	신한	▼ -35	6,286	161	0.75	▲ 41	-5.22	28	▼ -319	-9.65	6	▼ -596
	현대	▼ -41	457	24	0.29	▼ -8	-4.65	18	▼ -35	-9.25	5	▼ -71

※ 인덱스주식형, ETF 제외

※ 순자산, 펀드수는 운용사성과 산출 대상 펀드들의 값을 합산

■ 해외주식형 운용사 주간성과

(단위 : 억원, 개, %)

운용사	전주대비 순위변동	순자산	펀드수	1주		1개월			연초 이후			
				수익률	순자산	수익률	순위	순자산	수익률	순위	순자산	
상위 10개	멀티에셋	▲ 35	2,417	32	6.43	▲ 142	-9.64	32	▼ -257	-9.42	6	▼ -261
	파인만	▲ 33	191	16	6.06	▲ 11	-6.27	15	▼ -13	-20.15	26	▼ -55
	알파	▲ 34	218	7	5.82	▲ 12	-11.29	34	▼ -27	-13.76	10	▼ -29
	슈로더	▲ 22	6,285	104	3.83	▼ -67	-6.43	18	▼ -714	-15.25	13	▼ -1,442
	대신	▲ 27	204	2	3.25	▲ 6	-5.32	10	▼ -1	-3.49	2	▲ 8
	베어링	▼ -1	111	39	3.21	▲ 3	-2.38	2	▼ -14	-13.32	9	▼ -49
	우리	▲ 14	597	62	2.51	▲ 14	-5.57	11	▼ -40	-14.36	11	▼ -149
	신영	▼ -4	120	21	2.41	▲ 3	-1.63	1	▼ -2	-8.48	4	▼ -48
	홍국	▲ 30	104	24	2.39	▲ 3	-16.07	38	▼ -18	-32.90	38	▼ -24
	다올	▲ 17	5,240	65	2.31	▲ 113	-7.67	24	▼ -387	-24.98	35	▼ -1,614
하위 10개	DB	▼ -23	2,396	137	0.71	▲ 12	-4.62	8	▼ -116	-21.97	31	▼ -650
	한국밸류	▼ -21	153	11	0.57	▲ 1	-3.98	5	▼ -3	-3.62	3	▼ -1
	피델리티	▼ -18	53,228	235	0.56	▲ 155	-5.99	14	▼ -3,288	-15.02	12	▼ -7,195
	이스트스프링	▼ -25	2,202	88	0.44	▲ 68	-8.83	29	▼ -122	-20.46	27	▼ -471
	IBK	▲ 1	3,179	84	0.41	▲ 48	-12.62	37	▼ -418	-21.48	29	▼ -745
	얼라이언스벤처	▼ -1	20,336	66	0.26	▼ -39	-12.44	36	▼ -2,921	-26.52	36	▼ -5,794
	에셋플러스	▼ -12	16,283	76	0.09	▼ -35	-10.00	33	▼ -1,940	-22.65	33	▼ -4,887
	한국투신	▼ -18	36,538	284	-0.04	▲ 81	-7.84	26	▼ -2,547	-16.74	19	▼ -3,231
	유리	▼ -12	6,858	76	-0.19	▼ -53	-8.71	28	▼ -596	-16.80	20	▲ 40
	HDC	▼ -23	55	7	-5.45	▼ -3	-11.66	35	▼ -8	-9.02	5	▲ 5

※ 순자산, 펀드수는 운용사성과 산출 대상 펀드들의 값을 합산

■ 국내채권형 운용사 주간성과

(단위 : 억원, 개, %)

운용사	전주대비 순위변동	순자산	펀드수	1주		1개월			연초 이후			
				수익률	순자산	수익률	순위	순자산	수익률	순위	순자산	
상위 10개	현대	▲ 31	289	10	0.04 ▲	47	0.16	15 ▲	151	0.75	2 ▲	54
	현대인베스트먼트	▲ 29	778	8	0.01 ▲	100	0.16	14 ▲	126	0.76	1 ▼	-439
	칸서스	▲ 27	821	12	0.01 ▲	39	0.19	6 ▲	9	0.62	3 ▼	-1,285
	HDC	▲ 29	823	4	0.01 ▲	300	0.08	28 ▲	300			823
	하이	▲ 24	848	12	-0.00 ▼	-0	0.17	11 ▲	1	0.55	4 ▲	743
	다올	▲ 22	783	19	-0.01 ▼	-0	0.17	10 ▼	-26	0.34	6 ▼	-69
	유진	▲ 20	12,008	27	-0.01 ▼	-75	0.12	18 ▼	-647	0.15	8 ▼	-3,399
	코레이트	▲ 18	2,478	12	-0.01 ▼	-42	0.19	4 ▼	-168	0.43	5 ▼	-846
	대신	▲ 16	776	10	-0.01 ▲	25	0.13	17 ▼	-63	0.31	7 ▼	-81
	키움투자	▲ 14	4,885	37	-0.02 ▲	55	0.17	9 ▼	-231	-0.10	9 ▼	-2,495
하위 10개	브이아이	▼ -14	1,916	8	-0.31 ▼	-15	0.19	5 ▲	74	-1.87	21 ▼	-238
	한국투신	▼ -16	21,704	50	-0.31 ▲	431	0.11	22 ▲	2,062	-2.01	22 ▲	462
	미래에셋	▼ -20	9,772	50	-0.37 ▲	34	0.16	13 ▲	672	-2.63	27 ▼	-611
	흥국	▼ -20	7,875	20	-0.37 ▼	-50	0.19	7 ▼	-313	-2.43	25 ▼	-1,841
	DB	▼ -20	1,673	16	-0.39 ▼	-8	0.11	21 ▼	-23	-2.53	26 ▼	-135
	베어링	▼ -24	197	1	-0.41 ▼	-2	-0.01	33 ▼	-3	-3.07	28 ▼	-22
	트러스톤	▼ -26	1,481	1	-0.41 ▼	-6	0.11	23 ▼	-14	-3.27	30 ▼	-135
	이스트스프링	▼ -28	5,102	5	-0.43 ▼	-34	0.17	12 ▼	-27	-3.69	31 ▼	-547
	교보약사	▼ -30	12,950	25	-0.45 ▼	-156	0.09	25 ▼	-244	-3.19	29 ▼	-888
삼성	▼ -32	19,637	71	-0.62 ▼	-116	0.25	1 ▼	-142	-4.39	32 ▲	2,451	

※ 순자산, 펀드수는 운용사성과 산출 대상 펀드들의 값을 합산

■ 해외채권형 운용사 주간성과

(단위 : 억원, 개, %)

운용사	전주대비 순위변동	순자산	펀드수	1주		1개월			연초 이후			
				수익률	순자산	수익률	순위	순자산	수익률	순위	순자산	
상위 5개	신한	▲ 3	320	23	1.35 ▲	3	-1.25	4 ▼	-16	-5.42	5 ▼	-241
	멀티에셋	▲ 14	121	12	1.35 ▲	0	-2.54	10 ▼	-3	4.72	1 ▲	4
	한국투신	▲ 9	687	36	0.03 ▼	-3	-1.77	8 ▼	-30	-7.74	9 ▼	-749
	키움투자	▲ 2	365	20	-0.15 ▼	-1	-0.77	3 ▼	-5	-3.47	4 ▼	-64
	NH-아문디	▼ -3	1,054	18	-0.26 ▲	20	0.81	2 ▲	75	-0.25	3 ▲	140
하위 5개	KB	▼ -4	448	30	-0.80 ▼	-4	-2.76	11 ▼	-23	-9.92	13 ▼	-835
	트러스톤	▼ -14	66	10	-0.87 ▲	2	2.92	1 ▲	6	4.22	2 ▲	4
	얼라이언스번스틴	▲ 1	5,309	33	-1.09 ▼	-95	-4.86	18 ▼	-430	-10.66	14 ▼	-1,650
	베어링	▲ 1	279	14	-1.11 ▼	-3	-4.76	17 ▼	-21	-8.92	12 ▼	-114
피델리티	▼ -4	926	44	-1.31 ▼	-18	-4.61	16 ▼	-86	-14.90	18 ▼	-288	

※ 순자산, 펀드수는 운용사성과 산출 대상 펀드들의 값을 합산

■ 일반주식형

(단위 : 억원, 개, %)

운용사	전주대비 순위변동	순자산	펀드수	주간수익률	1개월		연초 이후		
					수익률	순위	수익률	순위	
상위 10개	IBK	▲ 38	899	36	4.19	-5.21	25	-13.30	27
	코레이트	▲ 38	120	9	3.75	-4.65	16	-6.34	1
	칸서스	▲ 15	446	12	3.00	-4.22	10	-10.03	7
	다올	▲ 37	4,327	41	2.84	-6.67	41	-11.51	14
	KB	▲ 32	11,646	123	2.83	-5.35	29	-13.22	25
	한화	▲ 13	3,238	51	2.64	-3.62	3	-13.66	31
	라자드코리아	▲ 29	46	10	2.63	-3.95	6	-9.81	4
	우리글로벌	▲ 23	515	26	2.53	-5.24	26	-15.32	39
	플러스	▼ -2	173	6	2.47	-4.62	15	-14.20	33
	이스트스프링	▲ 19	898	41	2.43	-4.82	19	-15.90	41
하위 10개	파인만	▲ 1	112	18	1.45	-5.33	28	-13.25	26
	트러스톤	▼ -26	1,716	60	1.42	-4.73	17	-11.09	9
	브이아이	▼ -15	942	53	1.40	-4.96	23	-12.00	20
	유진	▼ -9	182	8	1.33	-6.65	40	-16.22	42
	삼성	▼ -36	1,681	78	1.33	-4.21	9	-13.45	28
	현대인베스트먼트	▼ -21	45	4	1.25	-5.85	36	-14.78	36
	유경PSG	▼ -15	303	10	1.11	-5.75	35	-11.19	10
	유리	▼ -25	290	16	0.98	-5.68	34	-11.51	13
	에셋플러스	▲ 1	3,663	27	0.93	-9.28	42	-15.18	38
	신한	▼ -36	5,359	105	0.71	-5.53	32	-9.95	6

※ 일반주식형 : 특정 섹터나 스타일에 치중하지 않고 국내 주식에 주로 투자하여 수익을 추구하는 주식형펀드

■ 중소형주식형

(단위 : 억원, 개, %)

운용사	전주대비 순위변동	순자산	펀드수	주간수익률	1개월		연초 이후		
					수익률	순위	수익률	순위	
상위 10개	브이아이	▲ 7	178	13	4.81	-4.37	2	-17.21	25
	하나UBS	▲ 9	131	11	4.02	-4.72	3	-8.93	4
	IBK	▲ 23	93	7	3.88	-6.08	13	-9.00	5
	다올	▲ 21	65	8	3.39	-6.44	18	-14.45	18
	현대인베스트먼트	▲ 18	333	31	3.25	-6.41	17	-11.39	10
	우리	▲ 11	1,067	12	3.00	-7.41	24	-20.73	27
	우리글로벌	▲ 8	267	10	2.79	-6.58	19	-15.94	21
	현대	▲ 14	76	13	2.73	-7.32	22	-15.87	20
	마이더스	▲ 3	1,230	16	2.72	-6.96	21	-16.06	22
	BNK	▲ 0	109	9	2.70	-5.63	10	-20.28	26
하위 10개	파인만	▼ -2	488	25	1.44	-7.37	23	-13.29	16
	한국밸류	▼ -6	151	7	1.42	-9.62	26	-15.84	19
	NH-아문디	▲ 1	1,025	16	0.98	-6.73	20	-9.61	9
	삼성	▼ -16	324	6	0.93	-5.10	4	-12.05	11
	삼성액티브	▼ -15	1,560	16	0.80	-5.44	8	-12.74	13
	신영	▼ -22	1,200	15	0.72	-3.48	1	-3.61	2
	신한	▼ -22	210	16	0.66	-5.28	6	-6.76	3
	한국투신	▼ -21	641	19	0.65	-5.12	5	-1.11	1
	플러스	▼ -23	216	12	0.47	-6.19	14	-14.21	17
	트러스톤	▼ -3	45	10	-1.13	-10.98	27	-16.17	24

※ 중소형주식형 : 국내 주식 중 중소형주에 주로 투자하는 주식형펀드

■ 배당주식형

(단위 : 억원, 개, %)

운용사	전주대비 순위변동	순자산	펀드수	주간수익률	1개월		연초 이후		
					수익률	순위	수익률	순위	
상위 5개	대신	▲ 16	13	1	2.43	-3.68	9	-11.12	18
	한화	▲ 20	34	8	2.40	-3.66	8	-11.85	21
	마이다스	▲ 16	650	29	2.37	-4.13	16	-9.83	15
	KB	▲ 14	1,749	21	2.07	-3.81	11	-8.39	9
	브이아이	▼ -3	75	3	1.96	-3.14	3	-3.76	2
하위 5개	키움투자	▼ -10	67	9	1.10	-3.90	13	-8.53	10
	한국밸류	▼ -9	1,804	15	1.07	-3.51	7	-6.38	6
	HDC	▼ -19	51	7	1.05	-2.44	2	-3.65	1
	신한	▼ -15	220	9	1.00	-4.57	20	-11.37	19
	유진	▼ -18	32	7	0.77	-4.54	19	-9.74	14

※ 배당주식형 : 지속적이며 안정적인 고배당주에 주로 투자하는 주식형펀드

■ 섹터주식형

(단위 : 억원, 개, %)

운용사	전주대비 순위변동	순자산	펀드수	주간수익률	1개월		연초 이후		
					수익률	순위	수익률	순위	
상위 5개	한국투신	▲ 1	134	10	6.80	1.04	1	-10.12	1
	하나UBS	▼ -1	3,683	18	5.00	-3.02	2	-13.78	2
	미래에셋	▬ 0	7,429	49	4.52	-4.59	3	-16.71	3
	DB	▬ 0	613	17	0.82	-7.03	4	-21.28	4
하위 5개									

※ 섹터주식형 : 특정 섹터에 속하는 기업들의 국내주식에 주로 투자하는 주식형펀드

■ KOSPI200인덱스형

(단위 : 억원, 개, %)

운용사	전주대비 순위변동	순자산	펀드수	주간수익률	1개월		연초 이후		
					수익률	순위	수익률	순위	
상위 5개	칸서스	▲ 14	54	5	2.04	-3.94	11	-11.91	6
	파인만	▲ 19	147	1	1.75	-3.99	20	-12.07	9
	하이	▼ -2	738	7	1.65	-3.96	14	-11.60	1
	흥국	▲ 10	259	1	1.63	-3.97	15	-11.89	5
	신한	▲ 24	162	16	1.61	-4.01	23	-12.05	8
하위 5개	DB	▼ -7	361	5	1.49	-4.10	28	-12.17	11
	마이다스	▼ -7	123	2	1.48	-3.99	21		
	현대	▼ -21	48	3	1.47	-4.11	29	-12.67	25
	삼성	▼ -26	4,524	42	1.42	-3.94	12	-12.29	13
	한국투신	▼ -7	972	18	1.41	-4.07	26	-12.92	27

※ KOSPI200인덱스형 : KOSPI200 지수의 종목 구성을 복제하여 해당 지수의 수익률/초과수익률을 추종하는 주식형펀드

※ KOSPI200 ETF 제외

■ 글로벌주식형

(단위 : 억원, 개, %)

	운용사	전주대비 순위변동	순자산	펀드수	주간수익률	1개월		연초 이후	
						수익률	순위	수익률	순위
상위 5개	우리글로벌	▲ 14	163	19	3.04	-10.91	20	-23.90	18
	슈로더	▲ 14	2,787	27	2.89	-8.12	12	-16.35	12
	홍국	▲ 22	104	24	2.39	-16.07	24	-32.90	24
	한화	▲ 14	116	39	2.21	-8.87	14	-22.91	15
	얼라이언스번스틴	▲ 12	13	8	2.04	-10.21	16	-26.25	20
하위 5개	교보약사	▼ -12	1,303	13	0.05	-6.83	6	-12.40	9
	피델리티	▼ -20	11,615	39	0.02	-3.12	2	-6.59	4
	마이더스	▼ -19	351	2	-0.23	-6.32	5	-9.47	5
	에셋플러스	▼ -10	14,106	43	-0.28	-10.72	19	-23.08	17
	다올	▼ -14	69	2	-1.30	-7.32	9	-10.97	6

※ 글로벌주식형 : 글로벌 주식관련 위험자산에 주로 투자하는 해외주식형 펀드

■ 유럽주식형

(단위 : 억원, 개, %)

	운용사	전주대비 순위변동	순자산	펀드수	주간수익률	1개월		연초 이후	
						수익률	순위	수익률	순위
상위 5개	슈로더	▲ 11	1,175	17	5.00	-1.91	3	-8.08	5
	우리글로벌	▼ -1	68	12	2.61	-0.78	1	-3.92	1
	우리	▲ 4	11	3	2.20	-0.89	2	-6.55	4
	한화	▲ 5	108	33	2.02	-3.86	8	-9.95	7
	얼라이언스번스틴	▲ 1	21	4	1.63	-3.25	6	-6.35	3
하위 5개	삼성	▶ 0	619	27	1.23	-3.39	7	-11.48	8
	이스트스프링	▲ 1	22	6	0.91	-3.96	9	-16.28	12
	하나UBS	▲ 1	56	21	0.83	-6.22	12	-14.24	10
	미래에셋	▼ -6	116	5	0.73	-4.02	11	-6.08	2
	피델리티	▼ -10	490	15	0.01	-3.99	10	-15.65	11

※ 유럽주식형 : 유럽 주식관련 위험자산에 주로 투자하는 해외주식형 펀드

■ 신흥국주식형

(단위 : 억원, 개, %)

	운용사	전주대비 순위변동	순자산	펀드수	주간수익률	1개월		연초 이후	
						수익률	순위	수익률	순위
상위 5개	슈로더	▲ 14	1,262	12	4.38	-6.92	12	-20.42	12
	NH-아문디	▼ -1	16	5	3.87	-3.30	2	-28.86	14
	미래에셋	▲ 5	621	40	2.95	-4.82	4	-24.59	13
	브이아이	▲ 1	17	7	2.85	-6.60	11	-17.43	10
	신한	▲ 7	623	26	2.81	-6.26	8	-15.43	7
하위 5개	한국투신	▼ -2	29	4	1.35	-6.34	9	-12.52	5
	메리츠	▼ -5	72	5	1.09	-6.52	10	-13.63	6
	삼성	▼ -10	36	6	0.82	-2.46	1	-16.52	8
	피델리티	▼ -3	43	14	0.61	-7.86	14	-37.22	15
	우리글로벌	▼ -13	94	14	0.26	-5.64	7	-9.29	2

※ 신흥국주식형 : 신흥국지역 주식관련 위험자산에 주로 투자하는 해외주식형 펀드

■ 중국주식형

(단위 : 억원, 개, %)

	운용사	전주대비 순위변동	순자산	펀드수	주간수익률	1개월		연초 이후	
						수익률	순위	수익률	순위
상위 5개	파인만	▲ 22	173	9	6.39	-6.55	21	-20.89	13
	슈로더	▲ 19	506	11	3.82	-7.18	22	-19.83	9
	하나UBS	▲ 15	914	47	3.60	-5.52	17	-16.34	3
	피델리티	▲ 16	2,275	30	3.26	-3.91	9	-13.26	2
	KB	▲ 6	14,452	99	3.17	-4.79	15	-23.23	20
하위 5개	골든브릿지	▼ -14	112	11	0.90	-2.40	3	-16.54	5
	우리	▼ -17	68	23	0.77	-2.89	5	-26.29	23
	이스트스프링	▼ -13	1,740	49	0.24	-8.32	23	-20.34	11
	DB	▼ -18	1,368	72	-0.27	-2.73	4	-21.79	15
	멀티에셋	▼ -13	29	6	-0.72	-5.72	18	-13.07	1

※ 중국주식형 : 중국 주식관련 위험자산에 주로 투자하는 해외주식형 펀드

■ 국내 액티브주식형

(단위 : 억원, %)

펀드명	운용사명	유형	설정일	순자산	주간 수익률	최근 1개월		연초 이후	
						수익률	%순위	수익률	%순위
IBK그랑프리한국대표[자](주식)C-A	IBK	일반주식	20060710	220	5.76	-5.82	83	-14.14	73
IBK퇴직연금한국대표[자](주식)C-C	IBK	일반주식	20121002	189	5.75	-5.73	81	-13.85	70
미래에셋클린테크[자](주식)C-A	미래에셋	섹터주식	20210204	103	5.45	-2.21	19	-14.38	28
미래에셋코어테크[자](주식)C-F	미래에셋	섹터주식	20191021	6,144	5.23	-3.75	37	-15.82	37
하나UBSIT코리아[자]1(주식)A	하나UBS	섹터주식	20070503	3,686	5.00	-3.02	28	-13.79	19
KB코리아뉴딜(주식)A	KB	일반주식	20201007	1,905	4.90	-7.34	95	-20.42	97
브이아이중소형주플러스[자]1(주식)C5	브이아이	중소형주식	20071128	178	4.81	-4.40	6	-17.33	95
미래에셋소비성장연결전환형[자]1(주식)C-C	미래에셋	섹터주식	20121119	148	4.70	-5.65	73	-18.94	73
한화코리아레전드4차산업혁명[자](주식)C-C	한화	일반주식	20060726	113	4.49	-3.72	15	-18.54	96
하나UBS코리아중소형[자](주식)A	하나UBS	중소형주식	20070918	131	4.02	-4.72	8	-8.90	18

■ 국내채권형

(단위 : 억원, %)

펀드명	운용사명	유형	설정일	순자산	주간 수익률	최근 1개월		연초 이후	
						수익률	%순위	수익률	%순위
현대트러스트단기채[자]1(채권)C-A-e	현대	일반채단기	20190419	289	0.04	0.17	32	0.77	9
칸서스튼트우량단기채1(채권)C	칸서스	일반채단기	20200306	255	0.03	0.15	52	0.69	
대신단기채(채권)(C-e)	대신	일반채단기	20170926	302	0.03	0.19	11	0.85	1
대신우량단기채3(채권)C	대신	일반채단기	20190805	265	0.03	0.16	39	0.70	16
우리2년만기전략채권3(채권)A	우리	기타채권	20201230	203	0.03	0.21		0.89	
삼성단기채권2Y1(채권)-Cp(퇴직연금)	삼성	기타채권	20200723	323	0.02	0.16		0.74	
브이아이든든한(채권)C-W	브이아이	일반채단기	20170906	859	0.02	0.19	4	0.78	5
키움더드림단기채(채권)A	키움투자	일반채단기	20171213	3,379	0.02	0.16	42	0.51	35
현대인베스트먼트단기[자]1(채권)C-I	현대인베스트먼트	일반채단기	20180412	778	0.01	0.16	35	0.76	12
NH-Amundi2년만기(채권)ClassC-P2(퇴직연금)	NH-아문디	기타채권	20200929	419	0.01	0.18		0.66	

■ 해외주식형

(단위 : 억원, %)

펀드명	운용사명	유형	설정일	순자산	주간 수익률	최근 1개월		연초 이후	
						수익률	%순위	수익률	%순위
삼성에너지트랜지션[자]H(주식-재간접)-A	삼성	복합/기타섹터	20210128	499	10.89	-10.74	77	-25.24	85
슈로더라틴아메리카[자](주식-재간접)C-A	슈로더	남미신용주식	20070625	150	9.13	-9.52	67	13.62	1
키움러시아익스플로러1(주식)A1	키움투자	러시아주식	20070521	207	7.92	29.38	1	-50.87	51
멜티에셋글로벌클린에너지[자](주식)C1	멜티에셋	복합/기타섹터	20070416	1,684	6.56	-9.69	65	-9.89	16
멜티에셋글로벌클린에너지[자]2(주식)C1	멜티에셋	복합/기타섹터	20070410	662	6.55	-9.69	62	-9.87	13
파인만차이나Bull1.5배[자](주식-파생)C-A	파인만	중국주식	20110120	173	6.39	-6.55	81	-20.88	50
한화그린허어로[자](주식)A-e	한화	복합/기타섹터	20201016	700	6.31	-7.53	39	-16.78	37
미래에셋차이나H레버리지1.5(주식-파생재간접)C-A	미래에셋	중국주식	20150604	304	6.29	-6.57	82	-22.85	74
KB브라질[자](주식)A	KB	브라질주식	20071015	194	6.27	-11.79	67	11.97	67
키움퓨처에너지1(주식)A1	키움투자	복합/기타섹터	20070628	179	6.15	-9.42	59	-8.67	10

■ 해외채권형

(단위 : 억원, %)

펀드명	운용사명	유형	설정일	순자산	주간 수익률	최근 1개월		연초 이후	
						수익률	%순위	수익률	%순위
신한H2O글로벌본드(H)(채훈-파생재간접)(C-A1)	신한	글로벌채권	20181025	243	1.54	-1.97	52	-6.86	30
한국투자글로벌플렉스[자](채훈-재간접)(C-W)	한국투신	글로벌채권	20200629	250	0.22	-1.82	49	-9.94	85
한국투자다이나믹헤지인컴[자](채권-재간접)(A)	한국투신	글로벌채권	20190826	142	0.12	-3.48	93	5.60	1
피델리티유럽하이일드[자](채권-재간접)C-A	피델리티	글로벌하이일드채권	20121226	191	0.07	-2.77	1	-8.15	26
NH-AmundiUSD아시아채권2년형2(채권)Cf	NH-아문디	아시아채권	20200708	213	0.01	-0.24	21	-2.87	26
NH-AmundiUSD아시아채권2년형1(채권)Cf	NH-아문디	아시아채권	20200630	489	-0.00	-0.15	1	-2.34	1
키움달러표시우량채권[자](H)(채권)C-F	키움투자	글로벌채권	20160926	299	-0.08	-0.30	8	-2.10	12
우리GPIMCO토탈리턴[자](채권-재간접)(H)C	우리글로벌	북미채권	20100622	425	-0.10	-1.84	64	-10.85	73
한국투자아시아플러스[자](채권)(C-W)	한국투신	아시아채권	20190826	201	-0.16	-0.34	41	-4.23	51
미래에셋이머징달러회사채[자]1(H)(채권)C-A	미래에셋	신용국채권	20151211	134	-0.19	-2.66	43	-8.36	29

※ 운용펀드 순자산 기준 100억 이상 대표펀드만 집계
 ※ 미분류펀드, 비평가펀드, 모펀드, 클래스운용펀드, ETF 제외
 ※ %순위는 펀드가 해당 유형 내에서 상위 몇 %에 해당하는지를 숫자로 표시한 값
 ※ 순자산은 운용펀드의 순자산을 표시

■ 국내주식형

(단위 : 억원)

펀드명	운용사명	유형	순자산	설정일	자금흐름			
					1주	1개월	3개월	연초이후
미래에셋스마트롱숏70[자]1(주식)C-A	미래에셋	기타주식	411	20140416	30	41	109	152
하나UBSIT코리아[자]1(주식)A	하나UBS	섹터주식	3,683	20070503	22	58	265	536
한국투자삼성그룹[자]1(주식)(A)	한국투신	기타주식	281	20060424	19	18	22	21
마이다스책임투자(주식)A1	마이다스	일반주식	7,327	20090420	16	-338	273	465
한국밸류10년투자배당[자](주식)C-A	한국밸류	배당주식	1,424	20131224	6	17	24	15
신영밸류고배당[자](주식)C형	신영	배당주식	11,973	20030526	-16	-25	-54	-108
KB그로스포커스[자](주식)C-R	KB	일반주식	746	20021104	-28	-25	-20	-31
한화한국오퍼튜니티[자](주식)A	한화	일반주식	1,250	20070627	-38	-49	-28	-5
베어링고배당플러스(주식)F	베어링	배당주식	2,367	20140630	-39	-66	-32	-8
미래에셋배당프리미엄[자](주식)C-A	미래에셋	기타주식	3,586	20120320	-84	-118	-95	-98

■ 국내채권형

(단위 : 억원)

펀드명	운용사명	유형	순자산	설정일	자금흐름			
					1주	1개월	3개월	연초이후
한국투자크레딧플러스(채권)(C-F)	한국투신	회사채일반	2,504	20220425	500			
한화크레딧플러스(채권)C-f	한화	일반채일반	2,502	20220425	500			
신한베스트크레딧단기[자](채권)(C-C)	신한	일반채단기	2,141	20011218	303	241	-506	-908
HDC단기채(채권)C-C-E	HDC	일반채단기	823	20220120	300	300	820	
NH-Amundi하나로단기채(채권)A	NH-아문디	일반채단기	1,625	20180914	134	33	-209	-851
유진챔피언단기채[자](채권)A	유진	일반채단기	9,761	20141204	-65	-628	-1,410	-2,788
교보약사Tomorrow장기우량K-1(채권)A	교보약사	일반채일반	8,243	20060905	-97	-181	-391	469
우리하이플러스채권[자]1(채권)A	우리	일반채단기	9,658	20050427	-101	-1,143	-1,955	-3,387
우리단기채권(채권)A	우리	일반채단기	7,288	20160316	-121	-693	-1,730	-3,256
한화단기플러스(채권)C-C-v	한화	일반채일반	4,744	20210324	-832	-2,855	-3,574	-767

■ 해외주식형

(단위 : 억원)

펀드명	운용사명	유형	순자산	설정일	자금흐름			
					1주	1개월	3개월	연초이후
한국투자미국배당귀족[자]H(주식)(A)	한국투신	미국주식	5,142	20200416	184	421	1,388	1,584
이스트프링차이나드래곤AShare[자](H)(주식)A	이스트프링	중국주식	1,062	20091007	59	84	111	117
IBK럭셔리라이프스타일[자](주식)C-A	IBK	경기관련소비재섹터	691	20070220	45	53	118	188
한국투자웰링턴글로벌밸류[자]H(주식)(A)	한국투신	글로벌주식	3,855	20160520	26	-10	203	294
KB스타미국나스닥100인덱스[자](주식·파생)A	KB	미국주식	1,588	20171227	17	96	332	520
한국투자베트남그로스[자](주식)(C1)	한국투신	베트남주식	4,871	20160217	-67	-104	-258	-488
미래에셋글로벌코어테크EMP(주식·재간접)C-A-e	미래에셋	정보기술섹터	591	20180411	-76	-69	-59	-239
AB미국그로스(주식·재간접)C-형A	엘라이언스벤스틴	미국주식	17,873	20100329	-90	13	671	1,340
피델리티글로벌테크놀로지[자](주식·재간접)C-A	피델리티	정보기술섹터	29,048	20150617	-101	127	1,389	1,918
슈로더유로[자](주식·재간접)C-A	슈로더	유럽주식	835	20070305	-315	-318	-327	-363

■ 해외채권형

(단위 : 억원)

펀드명	운용사명	유형	순자산	설정일	자금흐름			
					1주	1개월	3개월	연초이후
미래에셋미국달러채권[자]1(UH)(채권)C-F	미래에셋	북미채권	863	20180808	41	133	188	288
삼성달러표시단기채권[자]UH(채권)C	삼성	글로벌채권	547	20160104	29	82	102	157
NH-AmundiUSD초단기채권[자](UH)(채권)A	NH-아문디	북미채권	351	20190125	24	69	118	144
교보약사글로벌스트래티직본드1(H)(채권·재간접)A	교보약사	글로벌채권	108	20210120	1	-3	-78	-78
미래에셋인도채권[자]1(채권)C-A	미래에셋	신흥국채권	232	20150427	1	5	12	26
미래에셋달러우량중장기채권[자](UH)(채권)C-F	미래에셋	북미채권	191	20190326	-9	-46	-98	-101
삼성글로벌채권[자]H(채권)C	삼성	글로벌채권	1,064	20160908	-10	-67	-157	-163
미래에셋퇴직플랜글로벌다이나믹[자]1(채권)C-C	미래에셋	글로벌채권	3,835	20110713	-12	47	-39	-121
AB글로벌고수익(채권·재간접)C-형A	엘라이언스벤스틴	글로벌하이일드채권	2,926	20090630	-28	-78	-216	-409
한화단기하이일드[자](채권)A	한화	글로벌하이일드채권	341	20120312	-159	-169	-199	-229

- ※ 운용펀드 순자산 기준 100억 이상 대표펀드만 집계
- ※ 미분류펀드, 비평가펀드, 모펀드, 클래스운용펀드, ETF 제외
- ※ 자금흐름은 운용펀드 기준의 순현금흐름
- ※ 순자산은 운용펀드의 순자산을 표시

(단위 : 억원)

펀드명	유형	설정액	설정일	운용전략
신한지수연계178(ELS-파생)(C-A1)	ELF기타	181	20220518	KOSPI200과 S&P500와 EUROSTOXX50의 변동과 연계되는 ELF
KBKBSTARFn플랫폼테마증권ETF(주식)	국내주식 패시브ETF	115	20220516	FnGuide 플랫폼테마 지수를 기초지수로 하여 1 좌당 순자산가치의 변동률을 기초지수의 변동률과 유사하도록 운용하는 ETF
KB지수연계332(ELS-파생)A	ELF기타	110	20220518	S&P500 지수, HSCEI 지수, EUROSTOXX50 지수의 변동에 연계된 ELF
미래에셋TIGER미국S&P500배당귀족증권ETF(주식)	해외주식 패시브ETF	110	20220516	"S&P 500Dividend Aristocrats 지수(원화환산)"를 기초지수로 하여 1좌당 순자산가치의 변동률을 기초지수의 변동률과 연동하여 운용하는 ETF
미래에셋TIGER미국나스닥넥스트100증권ETF(주식)	해외주식 패시브ETF	100	20220516	"Nasdaq Next Generation 100 지수(원화환산)"를 기초지수로 하여 1좌당 순자산가치의 변동률을 기초지수의 변동률과 연동하여 운용하는 ETF
KB지수연계333(ELS-파생)A	ELF기타	89	20220518	KOSPI200 지수, S&P500 지수, EUROSTOXX50 지수의 변동에 연계된 ELF
신한지수연계더블리자드40(ELS-파생)(C-A1)	ELF기타	82	20220518	S&P500과 HSCEI와 EUROSTOXX50의 변동과 연계되는 파생결합증권에 투자하는 펀드
KBKBSTARFn창업투자회사증권ETF(주식)	국내주식 패시브ETF	76	20220516	FnGuide 창업투자회사 지수를 기초지수로 하여 1 좌당 순자산가치의 변동률을 기초지수의 변동률과 유사하도록 운용하는 ETF
KB지수연계334(ELS-파생)A	ELF기타	61	20220518	S&P500 지수, NIKKEI225 지수 EUROSTOXX50 지수의 변동에 연계된 ELF
삼성지수연계79(ELS-파생)-A	ELF기타	34	20220518	EURO STOXX50 지수, CSI300 지수, S&P 500 지수수에 연계된 파생결합증권에 투자하는 펀드
DB지수연계KEN-12(ELS-파생)C-A	ELF기타	19	20220516	KOSPI200, EUROSTOXX50, NIKKEI225지수 연계 파생결합증권에 투자하는 펀드
KB파워리자드지수연계SEN-78(온라인전용)(ELS-파생)	ELF기타	10	20220516	S&P500 지수, EUROSTOXX50 지수, NIKKEI225 지수의 변동에 연계된 ELF
DB지수연계트리플플러스SNE-20(ELS-파생)C-A	ELF기타	8	20220516	S&P500 지수, NIKKEI225 지수 및 EUROSTOXX50 지수 연계 파생결합증권에 투자하는 펀드
신한지수연계지구개SHE(KRW)-8(온라인전용)(ELS-파생)	ELF기타	8	20220516	S&P500 NDF KRW Hedged Index과 HSCEI KRW Hedged Index와 EURO iSTOXX® 50 Monthly KRW Hedged Index의 변동과 연계되는 ELF
DB지수연계SNE-34(온라인전용)(ELS-파생)	ELF기타	4	20220516	S&P500 지수, NIKKEI225 지수, EUROSTOXX50 지수의 변동에 연계된 ELF
신한지수연계더블플러스SE-2(ELS-파생)(C-A1)	ELF기타	3	20220516	S&P500과 EUROSTOXX50와 KOSPI200지수의 변동과 연계되어 수익을 얻는 파생결합증권
NH-Amundi글로벌우주항공[자](H)(주식)Cf	미확정	2	20220519	국내 및 해외 주식을 주된 투자대상으로 하는 'NH-Amundi 글로벌 우주항공 증권모투자신탁[주식]'에 투자신탁재산의 80% 이상을 투자하여 수
메리츠지수연계SNE-1(ELS-파생)C-Ae	ELF기타	2	20220516	S&P500지수와 EuroStoxx50지수 및 Nikkei225지수의 가격변동과 연계된 ELF
DB지수연계더블리자드KSE-52(ELS-파생)C-A	미확정	1	20220519	KOSPI200 지수, S&P500 지수 및 EUROSTOXX50 지수의 변동에 연계된 ELF
DB코스피지수연계1(채권)-C-A	ELF기타	1	20220516	KOSPI200지수의 가격 변동과 연계되는 채권(파생결합사채)에 투자신탁 자산을 투자하여 기초자산의 변동에 따라 수익을 추구하는 펀드

(단위 : 억원)

펀드명	유형	설정액	설정일	운용전략
메리츠지수연계SEN-24(ELS-파생)C-A	ELF기타	0	20220516	S&P500지수와 EUROSTOXX50지수 및 NIKKEI225지수의 가격변동과 연계된 ELF
다올KTB지수연계KSE-120(ELS-파생)(공)C-A	ELF기타	0	20220516	KOSPI200 지수, S&P500 지수 및 EUROSTOXX50 지수의 변동에 연계된 ELF
DB지수연계트리플리자드KSE-89(ELS-파생)C-A	ELF기타	0	20220516	KOSPI200 지수, S&P500 지수 및 EUROSTOXX50 지수의 변동에 연계된 ELF