

제22-20호

발행일 : 2022.05.13

Fund Weekly

평가1팀 정지윤 과장

ysjung@kfr.co.kr +82-2-399-3331

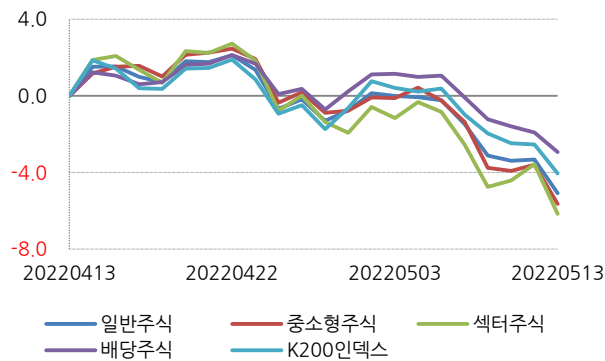
■ 유형별 주간수익률 현황

(단위 : 억원, 개, %)

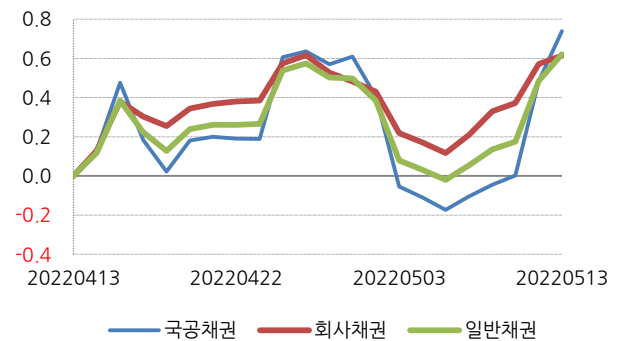
유형		순자산		펀드수		수익률					
						주간		최근 1개월		연초이후	
국내 주식	일반주식	111,834 ▼ -5,642	1,566 ▼ -2	-4.86	■	-5.08	■	-13.77	■		
	중소형주식	13,137 ▼ -876	371 ▼ -4	-5.41	■	-5.64	■	-13.74	■		
	섹터주식	11,342 ▼ -622	94 ▬ 0	-5.36	■	-6.16	■	-19.65	■		
	배당주식	32,141 ▼ -1,312	275 ▲ 1	-3.95	■	-2.94	■	-7.44	■		
	KOSPI200인덱스	40,023 ▼ -1,388	327 ▬ 0	-4.41	■	-4.05	■	-13.65	■		
	KRX300인덱스	515 ▼ -52	64 ▬ 0	-4.84	■	-4.84	■	-15.16	■		
국내 채권	국공채권	28,076 ▼ -324	177 ▬ 0	0.91	■	0.74	■	-2.69	■		
	회사채권	19,006 ▲ 2,028	98 ▲ 2	0.50	■	0.61	■	-0.79	■		
	일반채권	141,815 ▼ -197	459 ▼ -5	0.64	■	0.62	■	-1.24	■		
MMF		1,361,863 ▲ 72,599	300 ▬ 0	0.03	■	0.12	■	0.50	■		
해외 주식	중국주식	50,895 ▼ -1,911	984 ▼ -12	-3.37	■	-4.91	■	-24.04	■		
	미국주식	36,873 ▼ -2,517	346 ▼ -8	-6.66	■	-11.62	■	-22.36	■		
	일본주식	996 ▼ -6	135 ▬ 0	-2.25	■	-2.17	■	-9.58	■		
	유럽주식	3,287 ▼ -137	189 ▬ 0	-3.76	■	-4.76	■	-12.82	■		
	글로벌주식	66,030 ▼ -3,922	917 ▲ 2	-5.62	■	-9.69	■	-21.29	■		
	신흥국주식	3,059 ▼ -210	175 ▬ 0	-6.36	■	-8.58	■	-22.05	■		
해외 채권	글로벌채권	28,120 ▼ -527	312 ▲ 1	-0.55	■	-1.97	■	-8.04	■		
	북미채권	3,402 ▲ 58	114 ▬ 0	0.84	■	0.46	■	-5.02	■		
	신흥국채권	1,620 ▼ -18	74 ▬ 0	-0.65	■	-3.05	■	-11.67	■		

※ 순자산과 펀드 수는 유형성과 산출대상 펀드를 대상으로 산출(운용펀드 기준 채권형은 순자산 50억원 이상, 주식형은 10억원 이상)

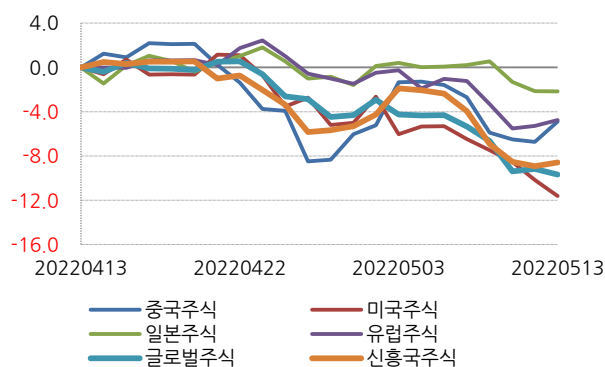
■ 국내주식형 최근 1개월 수익률 추이



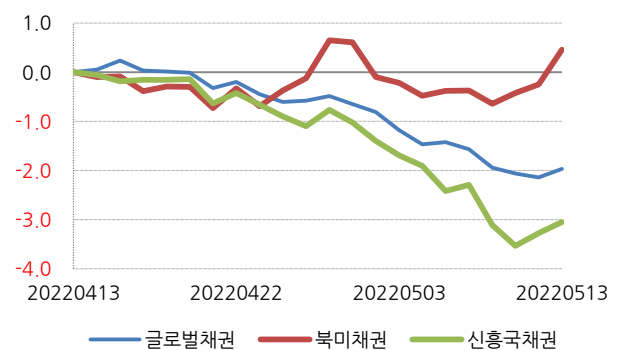
■ 국내채권형 최근 1개월 수익률 추이



■ 해외주식형 최근 1개월 수익률 추이



■ 해외채권형 최근 1개월 수익률 추이



■ 금융시장 주요 지표

(단위 : %, pt)

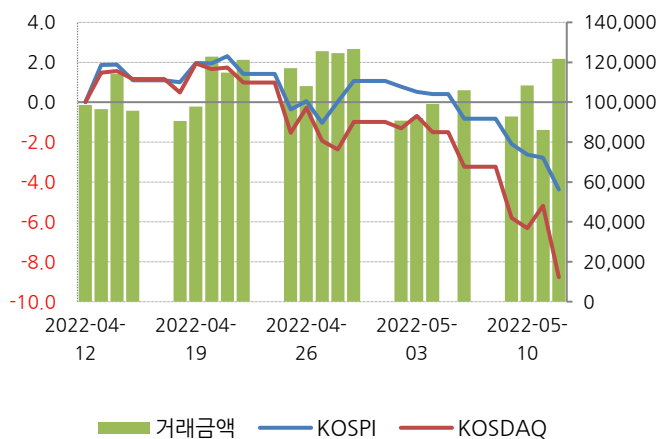
시장	기준지표	지표	1주			1개월			연초 이후		
			전주	등락	수익률	전월	등락	수익률	전년말	등락	수익률
주식	KOSPI	2550.08	2677.57	▼ -127.49	-4.76	2666.76	▼ -116.68	-4.38	2977.65	▼ -427.57	-14.36
	대형주	2497.36	2617.78	▼ -120.42	-4.60	2612.31	▼ -114.95	-4.40	2905.03	▼ -407.67	-14.03
	중형주	2995.90	3155.49	▼ -159.59	-5.06	3149.53	▼ -153.63	-4.88	3296.42	▼ -300.52	-9.12
	소형주	2536.14	2712.10	▼ -175.96	-6.49	2607.74	▼ -71.60	-2.75	2577.15	▼ -41.01	-1.59
	KOSPI200	337.94	353.85	▼ -15.91	-4.50	352.32	▼ -14.38	-4.08	394.19	▼ -56.25	-14.27
	KOSDAQ	833.66	900.06	▼ -66.40	-7.38	913.82	▼ -80.16	-8.77	1033.98	▼ -200.32	-19.37
	KOSPI고배당50	2958.21	3129.16	▼ -170.95	-5.46	3116.55	▼ -158.34	-5.08	3031.12	▼ -72.91	-2.41
채권	국고3년	2.91	3.18	▼ -0.27		3.10	▼ -0.20		1.80	▲ 1.11	
	회사채3Y AA-	3.67	3.91	▼ -0.24		3.76	▼ -0.10		2.41	▲ 1.26	
단기	콜	1.39	1.44	▼ -0.05		1.20	▲ 0.19		1.38	▲ 0.01	
금융	CD91일물	1.72	1.72	0.00		1.51	▲ 0.21		1.29	▲ 0.43	
해외	S&P500	3935.18	4300.17	▼ -364.99	-8.49	4397.45	▼ -462.27	-10.51	4766.18	▼ -831.00	-17.44
	NIKKEI225	25748.72	26818.53	▼ -1069.81	-3.99	26334.98	▼ -586.26	-2.23	28791.71	▼ -3042.99	-10.57
	Euro Stoxx50	3647.87	3724.99	▼ -77.12	-2.07	3831.47	▼ -183.60	-4.79	4298.41	▼ -650.54	-15.13
	MSCI AC	615.27	667.08	▼ -51.81	-7.77	690.06	▼ -74.79	-10.84	754.83	▼ -139.56	-18.49
	MSCI EM	987.82	1063.84	▼ -76.02	-7.15	1110.40	▼ -122.58	-11.04	1232.01	▼ -244.19	-19.82

※ 출처 : 한국증권거래소, KIS채권평가, 한국은행, 로이터

※ 금융시장 지표는 펀드의 운용일자를 기준으로 표기

■ 주가지수 누적수익률 추이(최근 1개월)

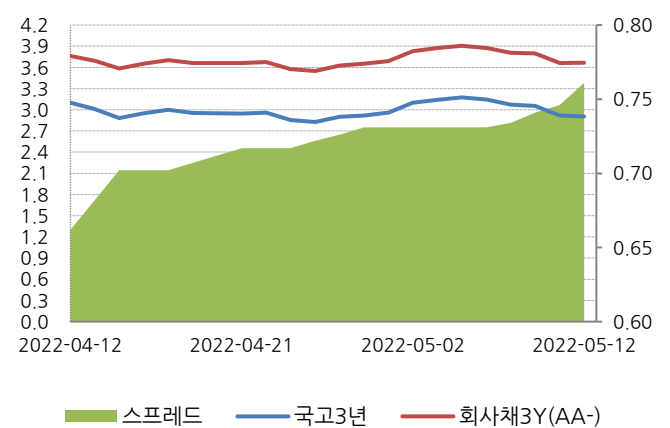
(단위 : %, 억원)



※ 출처 : 한국증권거래소

■ 채권금리 추이(최근 1개월)

(단위 : %)



※ 출처 : KIS채권평가

■ 국내펀드 유형별 성과

(단위 : 억원, 개, %)

유형	순자산	펀드수	주간수익률	1개월		연초이후	
				수익률	순자산	수익률	순자산
국내주식	249,706 ▼ -11,754	3,250 ▼ -5	-4.81	-4.68	▼ -9,214	-13.57	▼ -27,526
액티브주식	188,842 ▼ -9,291	2,603 ▼ -5	-4.68	-4.60	▼ -8,336	-12.75	▼ -23,651
일반주식	111,834 ▼ -5,642	1,566 ▼ -2	-4.86	-5.08	▼ -5,291	-13.77	▼ -15,488
중소형주식	13,137 ▼ -876	371 ▼ -4	-5.41	-5.64	▼ -900	-13.74	▼ -2,970
섹터주식	11,342 ▼ -622	94 0	-5.36	-6.16	▼ -590	-19.65	▼ -850
배당주식	32,141 ▼ -1,312	275 1	-3.95	-2.94	▼ -1,016	-7.44	▼ -2,269
주식기타	20,388 ▼ -839	297 0	-3.98	-2.89	▼ -538	-10.31	▼ -2,074
인덱스주식	60,863 ▼ -2,463	647 0	-5.21	-4.96	▼ -878	-16.11	▼ -3,876
K200인덱스	40,023 ▼ -1,388	327 0	-4.41	-4.05	▲ 69	-13.65	▼ -1,413
기타인덱스	20,326 ▼ -1,023	256 0	-6.75	-6.72	▼ -864	-20.63	▼ -2,259
KRX300	515 ▼ -52	64 0	-4.84	-4.84	▼ -84	-15.16	▼ -204
국내채권	193,422 ▲ 1,513	780 ▼ -3	0.65	0.63	▼ -11,309	-1.37	▼ -22,057
국공채권	28,076 ▼ -324	177 0	0.91	0.74	▼ -1,336	-2.69	▼ -2,137
국공채 단기	7,634 ▼ -574	75 0	0.10	0.26	▼ -727	0.36	▼ -36
국공채 일반	20,443 ▲ 250	102 0	1.23	0.92	▼ -609	-3.81	▼ -2,101
회사채권	19,006 ▲ 2,028	98 ▲ 2	0.50	0.61	▲ 813	-0.79	▼ -1,632
회사채 단기	1,913 ▼ -2	20 0	0.15	0.32	▼ -245	0.47	▼ -398
회사채 일반	17,093 ▲ 2,030	78 ▲ 2	0.54	0.65	▲ 1,057	-0.95	▼ -1,233
일반채권	141,815 ▼ -197	459 ▼ -5	0.64	0.62	▼ -10,634	-1.24	▼ -16,604
일반채 단기	51,934 ▼ -1,106	235 0	0.13	0.29	▼ -4,659	0.22	▼ -17,969
일반채 일반	89,881 ▲ 909	224 ▼ -5	0.94	0.81	▼ -5,975	-2.17	▲ 1,365
기타채권	4,525 ▲ 6	46 0	0.14	0.34	▼ -152	0.26	▼ -1,684
기타채권	4,525 ▲ 6	46 0	0.14	0.34	▼ -152	0.26	▼ -1,684
MMF	1,361,863 ▲ 72,599	300 0	0.03	0.12	▲ 55,159	0.50	▲ 329,321
국내혼합	168,004 ▼ -3,317	1,930 ▲ 3	-1.18	-1.27	▼ -8,361	-4.79	▼ -18,974
주식혼합	20,849 ▼ -487	191 0	-2.21	-2.24	▼ -526	-8.07	▼ -2,165
채권혼합	106,329 ▼ -2,020	1,237 ▲ 2	-0.92	-0.93	▼ -5,175	-4.17	▼ -14,626
자산배분	1,831 ▼ -79	93 ▲ 1	-4.29	-4.36	▼ -66	-13.76	▼ -417
기타혼합	38,994 ▼ -732	409 0	-1.17	-1.51	▼ -2,593	-4.50	▼ -1,766
국내대체투자	16,279 ▼ -520	549 ▼ -11	-3.38	-4.56	▼ -257	-9.36	▼ -324
부동산	7,240 ▼ -5	33 0	0.06	0.29	▲ 27	1.44	▲ 50
ELF	8,938 ▼ -515	515 ▼ -11	-6.02	-8.25	▼ -285	-17.09	▼ -374
특별자산	101 ▲ 0	1 0	0.05	0.21	▲ 0	0.92	▼ -0
국내 ETF	505,580 ▼ -19,937	362 ▲ 1	-3.44	-3.41	▼ -14,784	-11.24	▼ -41,210
주식 ETF	383,689 ▼ -21,665	302 ▲ 1	-4.59	-4.54	▼ -25,332	-13.68	▼ -67,836
채권 ETF	114,561 ▲ 742	49 0	0.45	0.38	▲ 6,916	-1.15	▲ 22,043
혼합 ETF	879 ▼ -10	7 0	-1.18	-1.02	▼ -12	-4.55	▼ -44
기타 ETF	6,451 ▲ 996	4 0	-1.09	0.24	▲ 3,644	5.02	▲ 4,627

※ 순자산, 펀드수는 유형성과 산출 대상 펀드들의 값을 합산

■ 해외펀드 유형별 성과

(단위 : 억원, 개, %)

유형	순자산	펀드수	주간수익률	1개월		연초이후	
				수익률	순자산	수익률	순자산
해외주식	282,553 ▼ -15,971	4,632 ▼ -19	-5.30	-8.50	▼ -24,497	-19.72	▼ -56,669
국							
중국주식	50,895 ▼ -1,911	984 ▼ -12	-3.37	-4.91	▼ -2,730	-24.04	▼ -15,705
가							
브라질주식	632 ▼ -48	55 0	-5.38	-15.96	▼ -130	7.87	▲ 116
별							
러시아주식	677 ▲ 6	67 0	0.93	7.69	▲ 48	-53.94	▼ -706
미국주식	36,873 ▼ -2,517	346 ▼ -8	-6.66	-11.62	▼ -4,028	-22.36	▼ -4,757
일본주식	996 ▼ -6	135 0	-2.25	-2.17	▼ -13	-9.58	▼ -112
인도주식	7,868 ▼ -528	154 0	-5.91	-8.56	▼ -800	-6.30	▼ -1,002
기타국가주식	312 ▼ -1	39 0	-2.39	1.37	▲ 19	2.19	▲ 19
베트남주식	13,798 ▼ -688	173 0	-4.68	-9.89	▼ -1,633	-6.81	▼ -1,707
섹							
에너지섹터	949 ▲ 26	22 ▼ -1	2.23	2.98	▲ 80	31.48	▲ 302
터							
기초소재섹터	3,310 ▼ -166	107 0	-4.77	-11.22	▼ -360	6.62	▲ 58
별							
경기관련소비재섹터	4,314 ▼ -314	53 0	-6.53	-4.46	▼ -189	-19.93	▼ -868
헬스케어섹터	3,252 ▼ -207	73 0	-5.84	-13.04	▼ -495	-15.32	▼ -635
금융섹터	3,812 ▼ -230	56 0	-5.63	-11.40	▼ -478	-16.56	▼ -691
정보기술섹터	36,479 ▼ -2,349	158 0	-6.12	-9.27	▼ -3,142	-20.44	▼ -5,416
복합/기타섹터	25,411 ▼ -1,685	346 ▲ 3	-6.55	-9.33	▼ -1,986	-20.94	▼ -3,733
권							
글로벌주식	66,030 ▼ -3,922	917 ▲ 2	-5.62	-9.69	▼ -6,938	-21.29	▼ -16,285
역							
유럽주식	3,287 ▼ -137	189 0	-3.76	-4.76	▼ -185	-12.82	▼ -487
별							
선진국주식	3,861 ▼ -414	124 0	-4.73	-7.94	▼ -515	-14.17	▼ -683
야채주식	1,565 ▼ -57	81 0	-3.35	-4.26	▼ -66	-18.78	▼ -390
야채주식(ex 일본)	10,176 ▼ -375	133 0	-3.68	-3.49	▼ -357	-15.56	▼ -1,970
동남아주식	2,425 ▼ -99	101 0	-3.64	-1.73	▼ -70	1.63	▼ -281
신흥국주식	3,059 ▼ -210	175 0	-6.36	-8.58	▼ -289	-22.05	▼ -1,032
아시아신흥국주식	2,021 ▼ -118	92 ▼ -3	-5.10	-5.30	▼ -170	-12.85	▼ -466
유럽신흥국주식	216 ▼ -3	30 0	-1.27	-2.31	▼ -5	-49.64	▼ -234
남미신흥국주식	334 ▼ -20	22 0	-5.41	-15.13	▼ -64	5.27	▼ -8
해외채권	34,670 ▼ -490	555 ▲ 1	-0.41	-1.75	▼ -1,723	-7.79	▼ -10,937
글로벌채권	21,108 ▼ -375	227 ▲ 1	-0.20	-1.46	▼ -1,089	-7.57	▼ -8,264
글로벌하이일드채권	7,011 ▼ -152	85 0	-1.58	-3.47	▼ -475	-9.42	▼ -2,012
북미채권	3,402 ▲ 58	114 0	0.84	0.46	▲ 80	-5.02	▼ -178
신흥국채권	1,620 ▼ -18	74 0	-0.65	-3.05	▼ -67	-11.67	▼ -335
아시아채권	1,345 ▼ -5	33 0	-0.23	-1.17	▼ -174	-5.23	▼ -153
남미신흥국채권	120 ▼ -0	12 0	-1.35	-3.58	▼ -3	3.32	▲ 3
해외혼합	178,291 ▼ -5,214	2,496 ▲ 16	-2.81	-5.09	▼ -7,187	-10.65	▼ -394
해외주식혼합	11,458 ▼ -540	192 0	-4.33	-7.94	▼ -1,058	-12.81	▼ -2,277
해외채권혼합	17,558 ▼ -291	436 0	-1.33	-2.60	▼ -496	-7.92	▼ -504
해외자산배분	21,345 ▼ -905	594 ▲ 5	-3.52	-5.57	▼ -1,303	-10.43	▼ -283
해외기타혼합	21,032 ▼ -255	198 ▼ -1	-1.29	-2.06	▲ 19	-4.28	▲ 4,761
해							
해외TDF2020	5,999 ▼ -124	47 0	-1.93	-4.47	▼ -288	-11.11	▼ -649
외							
해외TDF2025	23,968 ▼ -513	126 0	-2.08	-3.98	▼ -783	-9.42	▼ -284
T							
해외TDF2030	19,268 ▼ -504	181 ▲ 3	-2.84	-5.40	▼ -556	-11.55	▲ 322
D							
해외TDF2035	13,672 ▼ -460	146 0	-3.49	-6.30	▼ -568	-12.92	▲ 126
F							
해외TDF2040	12,464 ▼ -480	167 ▲ 3	-3.90	-7.12	▼ -622	-14.25	▼ -318
해외TDF2045	17,512 ▼ -728	150 0	-4.06	-7.23	▼ -1,082	-14.49	▼ -1,342
해외TDF2050	5,309 ▼ -206	157 ▼ -1	-3.93	-7.09	▼ -229	-13.96	▲ 300
해외TDF기타	7,702 ▼ -173	58 ▲ 5	-2.05	-3.88	▼ -222	-8.88	▼ -317
해외대체투자	44,865 ▼ -884	505 ▼ -3	0.04	1.39	▼ -405	4.49	▼ -2,432
해외부동산	38,983 ▼ -963	319 ▼ -2	-0.17	1.10	▼ -585	2.12	▼ -2,603
해외특별자산	5,729 ▲ 86	156 ▼ -1	1.59	3.68	▲ 194	23.33	▲ 210
해외기타	154 ▼ -8	30 0	-4.81	-7.15	▼ -14	-19.24	▼ -40
해외 ETF	207,584 ▼ -6,655	191 0	-3.53	-7.09	▼ -3,845	-18.40	▲ 14,700
주식 ETF	183,280 ▼ -6,663	133 0	-3.87	-7.78	▼ -4,132	-20.73	▲ 11,066
채권 ETF	5,429 ▲ 118	12 0	1.62	3.16	▲ 216	2.36	▲ 1,262
혼합 ETF	2,349 ▲ 2	7 0	-0.37	-1.23	▲ 15	-6.77	▲ 314
기타 ETF	16,526 ▼ -113	39 0	-1.81	-3.08	▼ 57	5.17	▲ 2,058

※ 한국펀드평가 유형분류 기준

※ 순자산, 펀드수는 유형성과 산출 대상 펀드들의 값을 합산

■ 국내 액티브주식형 운용사 주간성과

(단위 : 억원, 개, %)

운용사		전주대비 순위변동	순자산	펀드수	1주		1개월			연초 이후		
					수익률	순자산	수익률	순위	순자산	수익률	순위	순자산
상위 10개	베어링	▲ 1	6,660	38	-3.62	▼ -264	-2.30	3	▼ -176	-5.86	1	▼ -300
	현대	▲ 39	465	24	-3.72	▼ -18	-2.06	1	▼ -13	-9.52	3	▼ -63
	삼성	▲ 20	2,260	87	-3.86	▼ -94	-3.73	6	▼ -95	-13.78	19	▼ -415
	흥국	▲ 27	212	4	-3.91	▼ -8	-4.39	14	▼ -9	-12.97	15	▼ -76
	키움투자	▲ 27	3,227	78	-3.92	▼ -128	-2.16	2	▼ -62	-11.51	7	▼ -309
	신영	▲ 10	27,838	119	-3.95	▼ -1,152	-2.74	4	▼ -805	-7.28	2	▼ -1,990
	신한	▲ 29	6,245	161	-3.97	▼ -256	-4.30	13	▼ -303	-10.32	5	▼ -637
	대신	▼ -2	86	13	-4.10	▼ -4	-3.13	5	▼ -3	-12.45	12	▼ -13
	BNK	▲ 10	698	55	-4.16	▼ -14	-4.00	7	▼ -9	-14.35	26	▼ -76
	한국밸류	▲ 16	12,961	83	-4.35	▼ -591	-4.44	15	▼ -618	-10.38	6	▼ -1,624
하위 10개	DB	▲ 8	836	36	-5.42	▼ -48	-5.17	27	▼ -45	-18.87	42	▼ -223
	KB	▼ -30	14,324	177	-5.60	▼ -842	-6.26	34	▼ -931	-14.95	30	▼ -2,623
	교보약사	▲ 2	859	42	-5.64	▼ -56	-6.48	36	▲ 4	-15.83	37	▼ -78
	타임폴리오	▲ 2	1,504	15	-5.71	▼ -87	-8.11	42	▼ -120	-16.29	39	▲ 27
	파인만	▼ -4	592	43	-5.81	▼ -38	-6.95	39	▼ -54	-14.51	29	▼ -164
	IBK	▼ -17	1,058	50	-5.88	▼ -66	-6.49	37	▼ -76	-15.72	35	▼ -185
	코레이트	▼ -30	116	9	-6.07	▼ -8	-6.42	35	▼ -9	-9.72	4	▼ -16
	현대인베스트먼트	▼ -1	357	35	-6.32	▼ -24	-7.64	40	▼ -31	-14.34	24	▼ -71
	다올	▼ -15	4,269	48	-6.67	▼ -279	-7.88	41	▼ -149	-14.02	22	▼ -142
	에셋플러스	■ 0	3,628	27	-7.14	▼ -272	-8.62	43	▼ -180	-15.96	38	▼ -373

※ 인덱스주식형, ETF 제외

※ 순자산, 펀드수는 운용사성과 산출 대상 펀드들의 값을 합산

■ 해외주식형 운용사 주간성과

(단위 : 억원, 개, %)

운용사		전주대비 순위변동	순자산	펀드수	1주		1개월			연초 이후		
					수익률	순자산	수익률	순위	순자산	수익률	순위	순자산
상위 10개	골든브릿지	▲ 6	111	11	-1.06	▼ -2	2.07	1	▲ 2	-17.29	15	▼ -25
	메리츠	▲ 22	5,809	77	-2.85	▼ -133	-5.48	7	▼ -174	-17.79	17	▼ -369
	하이	▲ 23	3,241	127	-2.95	▼ -101	-9.34	27	▼ -338	3.28	1	▼ -238
	신영	▲ 14	117	21	-3.07	▼ -4	-3.77	2	▼ -5	-10.63	5	▼ -51
	베어링	▲ 24	108	39	-3.09	▼ -14	-5.36	5	▼ -18	-16.02	10	▼ -52
	DB	▼ -1	2,385	137	-3.09	▼ -76	-5.70	9	▼ -137	-22.52	30	▼ -662
	이스트스프링	▲ 8	2,134	88	-3.31	▼ -54	-9.27	25	▼ -208	-20.81	26	▼ -539
	마이더스	▲ 24	1,603	51	-3.33	▼ -58	-4.80	3	▼ -79	-17.32	16	▼ -328
	한국밸류	▲ 30	152	11	-3.38	▼ -4	-5.19	4	▼ -3	-4.17	3	▼ -1
	브이아이	▼ -2	1,045	105	-3.79	▼ -42	-5.66	8	▼ -65	-19.30	25	▼ -257
하위 10개	키움투자	▼ -14	2,852	168	-7.10	▼ -219	-9.89	30	▼ -324	-29.53	37	▼ -1,372
	NH-아문디	▲ 7	2,368	160	-7.10	▼ -175	-10.83	33	▼ -257	-22.25	29	▼ -612
	대신	▼ -7	198	2	-7.65	▼ -6	-7.44	15	▼ -5	-6.53	4	▲ 1
	얼라이언스벤처스	▲ 2	20,375	66	-8.00	▼ -1,785	-13.39	35	▼ -2,987	-26.71	36	▼ -5,755
	IBK	▼ -11	3,131	84	-8.60	▼ -297	-12.57	34	▼ -455	-21.79	27	▼ -793
	파인만	▼ -34	180	16	-9.18	▼ -18	-8.35	19	▼ -16	-24.71	34	▼ -66
	멀티에셋	■ 0	2,275	32	-9.42	▼ -236	-16.04	36	▼ -430	-14.89	8	▼ -403
	알파	▼ -9	206	7	-10.34	▼ -23	-17.14	38	▼ -41	-18.50	21	▼ -40
	코레이트	▼ -4	39	5	-10.50	▼ -5	-16.92	37	▼ -8	-29.91	38	▼ -16
	흥국	▼ -2	101	24	-11.70	▼ -13	-19.42	39	▼ -22	-34.47	39	▼ -27

※ 순자산, 펀드수는 운용사성과 산출 대상 펀드들의 값을 합산

■ 국내채권형 운용사 주간성과

(단위 : 억원, 개, %)

운용사		전주대비 순위변동	순자산	펀드수	1주		1개월			연초 이후		
					수익률	순자산	수익률	순위	순자산	수익률	순위	순자산
상위 10개	삼성	▲ 32	19,753	71	1.49	▲ 446	0.99	1	▼ -175	-3.79	32	▲ 2,567
	교보약사	▲ 30	13,106	25	1.08	▲ 117	0.82	5	▼ -57	-2.75	29	▼ -731
	이스트스프링	▲ 27	5,136	5	1.04	▲ 46	0.79	7	▼ -37	-3.28	31	▼ -513
	트러스트	▲ 27	1,488	1	1.02	▲ 12	0.88	2	▼ -8	-2.86	30	▼ -129
	베어링	▲ 24	199	1	0.96	▼ -0	0.78	8	▼ -2	-2.67	28	▼ -20
	미래에셋	▲ 22	9,738	50	0.93	▲ 345	0.85	4	▲ 590	-2.28	27	▼ -644
	흥국	▲ 20	7,925	20	0.92	▲ 38	0.85	3	▼ -1,326	-2.07	25	▼ -1,791
	DB	▲ 18	1,681	16	0.90	▼ -6	0.80	6	▼ -10	-2.15	26	▼ -127
	한국투신	▲ 16	21,273	51	0.82	▲ 2,049	0.77	9	▲ 1,513	-1.70	22	▲ 31
	브이아이	▲ 14	1,932	8	0.77	▼ -43	0.67	11	▲ 83	-1.57	21	▼ -223
하위 10개	키움투자	▼ -14	4,830	29	0.15	▼ -29	0.26	27	▼ -609	-0.08	9	▼ -2,550
	대신	▼ -16	751	10	0.13	▼ -86	0.24	28	▼ -76	0.33	7	▼ -106
	코레이트	▼ -19	2,519	12	0.12	▼ -23	0.35	24	▼ -143	0.44	5	▼ -804
	유진	▼ -19	12,083	27	0.12	▼ -132	0.29	25	▼ -650	0.16	8	▼ -3,324
	다올	▼ -22	783	19	0.10	▲ 0	0.27	26	▼ -25	0.35	6	▼ -68
	하이	▼ -25	848	12	0.04	▲ 0	0.23	29	▲ 1	0.55	4	▲ 743
	칸서스	▼ -29	782	12	0.04	▲ 4	0.22	30	▼ -37	0.61	3	▼ -1,324
	현대인베스트먼트	▼ -29	678	8	0.04	▲ 20	0.18	31	▲ 26	0.75	1	▼ -539
	현대	▼ -29	242	10	0.04	▲ 13	0.15	32	▲ 49	0.71	2	▲ 7
	HDC	▼ -28	523	4	0.00	▲ 0	0.08	33	▲ 0			▲ 523

※ 순자산, 펀드수는 운용사성과 산출 대상 펀드들의 값을 합산

■ 해외채권형 운용사 주간성과

(단위 : 억원, 개, %)

운용사		전주대비 순위변동	순자산	펀드수	1주		1개월			연초 이후		
					수익률	순자산	수익률	순위	순자산	수익률	순위	순자산
상위 5개	트러스트	▲ 9	63	10	1.99	▲ 2	4.06	1	▲ 4	5.13	1	▲ 1
	NH-아문디	▼ -1	1,033	18	0.62	▲ 29	1.18	2	▲ 59	0.01	3	▲ 120
	삼성	▲ 13	3,187	85	0.29	▼ -10	-1.01	4	▼ -201	-7.40	9	▼ -1,074
	신한	▲ 11	316	23	0.22	▼ -1	-2.59	10	▼ -29	-6.68	5	▼ -244
	한화	▲ 7	2,184	22	0.01	▼ -3	-1.23	6	▼ -102	-7.18	8	▼ -313
하위 5개	피델리티	▼ -3	944	44	-1.11	▼ -13	-3.88	18	▼ -71	-13.77	18	▼ -270
	교보약사	▼ -10	107	13	-1.29	▲ 0	-2.99	12	▼ -6	-8.11	12	▼ -91
	멀티에셋	▼ -9	120	12	-1.35	▼ -0	-3.58	17	▼ -3	3.32	2	▲ 3
	얼라이언스번스틴	▼ -4	5,405	33	-1.57	▼ -121	-3.57	16	▼ -359	-9.68	14	▼ -1,555
	베어링	▼ -9	283	14	-1.91	▼ -7	-3.42	15	▼ -20	-7.90	11	▼ -111

※ 순자산, 펀드수는 운용사성과 산출 대상 펀드들의 값을 합산

■ 일반주식형

(단위 : 억원, 개, %)

	운용사	전주대비 순위변동	순자산	펀드수	주간수익률	1개월		연초 이후	
						수익률	순위	수익률	순위
상위 10개	삼성	▲ 19	1,660	78	-3.73	-3.69	4	-14.58	24
	키움투자	▲ 30	2,998	61	-3.80	-1.99	1	-11.54	6
	신영	▲ 7	9,384	28	-3.91	-2.82	2	-8.27	1
	흥국	▲ 27	212	4	-3.91	-4.39	11	-12.97	13
	BNK	▲ 18	415	31	-3.99	-3.40	3	-13.16	15
	신한	▲ 32	5,324	105	-4.14	-4.50	14	-10.59	3
	플러스	▲ 8	169	6	-4.29	-4.78	19	-16.26	35
	트러스트	▲ 19	1,688	60	-4.38	-4.18	7	-12.33	9
	한국밸류	▲ 20	11,032	61	-4.40	-4.48	13	-10.74	4
	스팍스	▼ -9	77	8	-4.40	-4.08	6	-13.00	14
하위 10개	교보약사	▼ -3	591	31	-4.99	-5.60	31	-15.10	26
	파인만	▼ -8	110	18	-5.04	-5.44	29	-14.49	23
	HDC	■ 0	267	11	-5.07	-5.32	27	-14.82	25
	라자드코리아	▼ -33	45	10	-5.14	-5.69	32	-12.13	7
	KB	▼ -32	11,364	123	-5.70	-6.51	38	-15.61	29
	타임폴리오	▲ 2	1,504	15	-5.71	-8.11	41	-16.29	36
	IBK	▼ -21	864	36	-5.92	-6.95	39	-16.79	38
	코레이트	▼ -33	116	9	-6.07	-6.42	37	-9.72	2
	다울	▼ -17	4,207	40	-6.66	-7.89	40	-13.96	20
	에셋플러스	■ 0	3,628	27	-7.14	-8.62	42	-15.96	33

※ 일반주식형 : 특정 섹터나 스타일에 치중하지 않고 국내 주식에 주로 투자하여 수익을 추구하는 주식형펀드

■ 중소형주식형

(단위 : 억원, 개, %)

	운용사	전주대비 순위변동	순자산	펀드수	주간수익률	1개월		연초 이후	
						수익률	순위	수익률	순위
상위 10개	신영	▲ 24	1,194	15	-3.75	-2.19	1	-4.31	2
	신한	▲ 9	209	16	-4.20	-4.11	4	-7.37	3
	플러스	▲ 10	215	12	-4.48	-3.37	3	-14.61	15
	한국투신	▲ 6	635	19	-4.60	-2.59	2	-1.75	1
	삼성	▲ 2	321	6	-4.63	-4.13	6	-12.86	10
	유리	▲ 9	153	10	-4.79	-5.85	10	-11.48	6
	삼성액티브	▼ -2	1,553	16	-4.79	-4.12	5	-13.43	11
	브이아이	▼ -6	170	13	-4.80	-7.66	21	-21.01	25
	메리츠	▼ -3	1,166	17	-4.92	-4.32	7	-10.60	5
	BNK	▼ -2	106	9	-5.02	-7.15	17	-22.37	26
하위 10개	한화	▲ 5	393	11	-6.09	-6.19	13	-14.95	17
	키움투자	▲ 3	162	8	-6.15	-4.65	8	-11.70	7
	KB	▼ -19	1,152	16	-6.23	-6.84	15	-14.76	16
	NH-아문디	▼ -2	1,026	16	-6.27	-4.97	9	-10.50	4
	현대	▼ -5	83	13	-6.42	-8.43	24	-18.11	22
	현대인베스트먼트	▲ 3	323	31	-6.49	-7.91	22	-14.19	12
	트러스트	▼ -8	46	10	-6.57	-8.83	25	-15.21	18
	다울	▼ -22	63	8	-6.90	-7.43	19	-17.25	20
	IBK	▼ -14	89	7	-6.92	-7.55	20	-12.40	8
	교보약사	■ 0	268	11	-7.02	-8.43	23	-17.42	21

※ 중소형주식형 : 국내 주식 중 중소형주에 주로 투자하는 주식형펀드

■ 배당주식형

(단위 : 억원, 개, %)

	운용사	전주대비 순위변동	순자산	펀드수	주간수익률	1개월		연초 이후	
						수익률	순위	수익률	순위
상위 5개	HDC	▲ 19	50	6	-2.79	-2.62	3	-4.66	1
	브이아이	▲ 12	74	3	-3.38	-3.17	5	-5.60	2
	베어링	▼ -1	6,481	23	-3.60	-2.24	1	-5.69	3
	유진	▲ 14	32	7	-3.68	-3.67	9	-10.43	13
	DB	▲ 16	125	5	-3.69	-3.79	12	-7.18	5
하위 5개	KB	▼ -10	1,716	21	-4.54	-4.20	15	-10.25	11
	마이다스	▼ -10	634	29	-4.59	-4.41	20	-11.92	16
	NH-아문디	▼ -4	304	10	-4.59	-4.37	19	-11.76	15
	한국투신	▼ -2	62	7	-4.83	-6.26	22	-15.01	22
	한화	▼ -18	33	8	-4.86	-4.71	21	-13.92	21

※ 배당주식형 : 지속적이며 안정적인 고배당주에 주로 투자하는 주식형펀드

■ 섹터주식형

(단위 : 억원, 개, %)

	운용사	전주대비 순위변동	순자산	펀드수	주간수익률	1개월		연초 이후	
						수익률	순위	수익률	순위
상위 5개	하나UBS	▲ 2	3,486	18	-4.81	-5.47	2	-17.88	2
	한국투신	▼ -1	126	10	-5.53	-2.83	1	-15.84	1
	미래에셋	▼ -1	7,123	49	-5.58	-6.60	4	-20.32	3
	DB	▲ 0	607	17	-5.93	-5.56	3	-21.92	4
하위 5개									

※ 섹터주식형 : 특정 섹터에 속하는 기업들의 국내주식에 주로 투자하는 주식형펀드

■ KOSPI200인덱스형

(단위 : 억원, 개, %)

	운용사	전주대비 순위변동	순자산	펀드수	주간수익률	1개월		연초 이후	
						수익률	순위	수익률	순위
상위 5개	하이	▲ 26	726	7	-4.26	-4.08	14	-13.03	1
	삼성	▲ 19	4,473	42	-4.30	-3.97	3	-13.52	10
	NH-아문디	▲ 21	462	8	-4.31	-4.10	20	-14.47	28
	한화	▲ 15	2,445	13	-4.33	-3.93	2	-13.40	7
	우리	▲ 21	482	7	-4.38	-4.16	28	-13.26	4
하위 5개	하나UBS	▼ -5	264	9	-4.48	-4.16	27	-14.21	27
	BNK	▼ -15	429	10	-4.48	-4.10	18	-13.67	15
	키움투자	▼ -14	986	29	-4.49	-4.14	24	-13.97	25
	이스트스프링	▼ -13	1,535	4	-4.49	-4.10	19	-13.58	12
	신한	▼ -28	159	16	-4.60	-4.09	17	-13.45	8

※ KOSPI200인덱스형 : KOSPI200 지수의 종목 구성을 복제하여 해당 지수의 수익률/초과수익률을 추종하는 주식형펀드

※ KOSPI200 ETF 제외

■ 글로벌주식형

(단위 : 억원, 개, %)

	운용사	전주대비 순위변동	순자산	펀드수	주간수익률	1개월		연초 이후	
						수익률	순위	수익률	순위
상위 5개	피델리티	▲ 14	11,631	39	-1.73	-3.65	2	-6.60	4
	신영	▲ 22	28	9	-1.83	-3.53	1	-6.43	3
	마이더스	▲ 19	352	2	-2.70	-5.06	3	-9.26	5
	하이	▲ 17	209	24	-2.91	-7.94	10	-14.61	11
	한국밸류	▲ 20	152	11	-3.38	-5.19	4	-4.17	1
하위 5개	키움투자	▼ -19	2,113	92	-8.30	-11.67	17	-29.15	23
	KB	▼ -19	3,863	87	-8.42	-12.63	19	-26.39	19
	NH-아문디	0	1,635	66	-8.42	-13.50	21	-27.73	22
	코레이트	▼ -16	39	5	-10.50	-16.92	24	-29.91	24
	흥국	▼ -13	101	24	-11.70	-19.42	25	-34.47	25

※ 글로벌주식형 : 글로벌 주식관련 위험자산에 주로 투자하는 해외주식형 펀드

■ 유럽주식형

(단위 : 억원, 개, %)

	운용사	전주대비 순위변동	순자산	펀드수	주간수익률	1개월		연초 이후	
						수익률	순위	수익률	순위
상위 5개	우리글로벌	▲ 6	67	12	-2.40	-3.84	3	-6.37	1
	피델리티	0	491	15	-2.56	-3.95	5	-15.66	11
	신한	▲ 3	73	15	-2.57	-3.88	4	-10.80	5
	KB	▼ -1	292	31	-2.61	-3.77	2	-13.62	9
	미래에셋	▲ 4	109	5	-2.74	-5.04	8	-6.77	2
하위 5개	삼성	0	622	27	-3.28	-4.33	7	-12.56	8
	한화	▲ 1	108	33	-3.41	-5.75	10	-11.73	6
	이스트스프링	▼ -5	21	6	-3.53	-5.81	11	-17.04	12
	하나UBS	▲ 1	56	21	-4.64	-7.08	12	-14.94	10
	슈로더	▼ -1	1,418	17	-4.81	-5.33	9	-12.46	7

※ 유럽주식형 : 유럽 주식관련 위험자산에 주로 투자하는 해외주식형 펀드

■ 신흥국주식형

(단위 : 억원, 개, %)

	운용사	전주대비 순위변동	순자산	펀드수	주간수익률	1개월		연초 이후	
						수익률	순위	수익률	순위
상위 5개	NH-아문디	▲ 14	15	5	-1.70	-6.32	4	-31.52	14
	우리글로벌	▲ 10	93	15	-3.47	-6.22	3	-9.52	2
	삼성	▲ 7	36	6	-3.48	-2.66	1	-17.20	7
	이스트스프링	▲ 4	40	17	-3.66	-7.89	10	-8.81	1
	브이아이	▲ 6	17	7	-4.26	-10.45	14	-19.72	10
하위 5개	피델리티	▲ 3	43	13	-5.80	-8.02	11	-37.60	15
	신한	▼ -8	606	26	-5.95	-7.88	9	-17.74	8
	KB	▼ -4	62	9	-6.53	-10.04	13	-20.18	11
	DWS	▼ -11	70	2	-7.05	-9.95	12	-19.11	9
	슈로더	▼ -14	1,210	12	-7.96	-10.46	15	-23.76	12

※ 신흥국주식형 : 신흥국지역 주식관련 위험자산에 주로 투자하는 해외주식형 펀드

■ 중국주식형

(단위 : 억원, 개, %)

	운용사	전주대비 순위변동	순자산	펀드수	주간수익률	1개월		연초 이후	
						수익률	순위	수익률	순위
상위 5개	유리	▲ 18	21	12	1.20	1.55	2	-17.66	4
	메리츠	▲ 18	1,894	17	1.06	-0.03	3	-26.31	22
	우리	▲ 10	68	23	0.08	-2.65	7	-26.86	23
	DB	▲ 11	1,375	72	-0.24	-3.00	8	-21.58	11
	골든브릿지	▲ 16	111	11	-1.06	2.07	1	-17.29	3
하위 5개	IBK	▼ -10	61	11	-5.06	-2.08	5	-18.74	5
	피델리티	▼ -15	2,203	30	-6.31	-5.99	18	-16.00	2
	슈로더	▼ -19	488	11	-6.76	-9.08	23	-22.78	13
	에셋플러스	▼ -18	1,809	20	-7.18	-5.32	15	-23.69	15
	파인만	▼ -22	162	9	-9.62	-8.69	22	-25.64	20

※ 중국주식형 : 중국 주식관련 위험자산에 주로 투자하는 해외주식형 펀드

■ 국내 액티브주식형

(단위 : 억원, %)

펀드명	운용사명	유형	설정일	순자산	주간 수익률	최근 1개월		연초 이후	
						수익률	%순위	수익률	%순위
마이다스거북이70소득공제장기[자]1(주식)C	마이다스	기타주식	20140317	154	0.09	0.90		0.30	
신한코리아롱숏[자](주식)C-A1	신한	기타주식	20140205	319	-1.10	-0.97		-5.89	
미래에셋스마트롱숏70[자]1(주식)C-A	미래에셋	기타주식	20140416	380	-1.22	-0.48		-2.51	
BNK지속가능ESG1(주식)A	BNK	일반주식	20210421	149	-3.02	-0.75	1	-8.99	12
현대뉴현대그룹플러스[자]1(주식)C-A	현대	기타주식	20090914	382	-3.10	-0.54		-7.34	
트러스톤ESG레벨업[자](주식)A	트러스톤	일반주식	20210129	294	-3.17	-1.06	2	-2.84	2
키움차세대모빌리티[자]1(주식)A1	키움투자	일반주식	20210523	1,683	-3.40	-0.39	1	-10.62	15
미래에셋개인연금배당프리미엄전환형[자]1(주환)	미래에셋	기타주식	20140312	329	-3.42	-2.88		-8.09	
한국투자골드플랜연금전환형1(주식)(C)	한국투신	일반주식	20010131	2,711	-3.43	-3.05	10	-11.43	18
미래에셋퇴직연금배당프리미엄[자]1(주환)C-C	미래에셋	기타주식	20141111	1,874	-3.43	-2.86		-7.95	

■ 국내채권형

(단위 : 억원, %)

펀드명	운용사명	유형	설정일	순자산	주간 수익률	최근 1개월		연초 이후	
						수익률	%순위	수익률	%순위
삼성액티브종합채권플러스(채권)-Cf	삼성	일반채일반	20220118	3,934	2.59	1.49	1		
한국투자시스템알파(채권-파생)(C-W)	한국투신	일반채일반	20210401	3,347	2.19	1.48	2	-5.11	95
브이아이티직연금[자]1(채권)C-P	브이아이	일반채일반	20061226	373	2.07	1.26	4	-3.93	76
NH-Amundi국채10년인덱스[자](채권)A	NH-아문디	국공채일반	20140901	1,035	2.04	1.31	1	-6.15	95
미래에셋퇴직플랜[자]1(채권)C-C	미래에셋	일반채일반	20060131	705	1.90	1.19	7	-5.66	100
삼성ABFKorea인덱스(채권)(A)	삼성	국공채일반	20050426	6,672	1.86	1.15	12	-6.12	89
DB다같이장기채권(채권)C/C-F	DB	일반채일반	20160629	749	1.71	1.20	5	-5.07	94
미래에셋개인연금전환형1(채권)	미래에셋	일반채일반	20060621	108	1.69	1.11	8	-5.33	98
미래에셋솔로몬장기국공채[자]1(채권)C-C	미래에셋	국공채일반	20081118	383	1.67	1.07	18	-4.88	78
미래에셋엠프레미엄(채권)C-C-i	미래에셋	일반채일반	20070508	104	1.65	1.02	13	-5.19	97

■ 해외주식형

(단위 : 억원, %)

펀드명	운용사명	유형	설정일	순자산	주간 수익률	최근 1개월		연초 이후	
						수익률	%순위	수익률	%순위
미래에셋차이나과창판(주식)C-A	미래에셋	중국주식	20201112	391	5.11	-0.69	12	-25.93	80
하이월드에너지[자](주식-재간접)(UH)(A)	하이	에너지섹터	20080909	178	3.33	5.80	1	37.69	1
하이월드에너지[자](주식-재간접)(H)(A)	하이	에너지섹터	20080918	771	1.97	2.32	100	29.96	100
DB차이나바이오헬스케어[자](H)(주식)C-A	DB	중국주식	20190513	182	1.60	-1.93	19	-23.44	58
DB차이나바이오헬스케어[자](UH)(주식)C-C-E	DB	중국주식	20190513	130	1.55	-2.89	30	-21.35	39
한화러시아[자](주식-재간접)A	한화	러시아주식	20070917	266	1.54	3.63	67	-34.22	1
신한중국본토중소형주[자]1(H)(주식)C-A1	신한	중국주식	20150327	184	1.26	0.04	7	-22.00	47
키움러시아익스플로러1(주식)A1	키움투자	러시아주식	20070521	192	1.19	11.34	51	-54.47	67
삼성CHINA본토포커스[자]1(주식)-A	삼성	중국주식	20101018	109	1.12	-0.22	9	-21.28	38
메리츠차이나(주식)C-A	메리츠	중국주식	20160502	1,895	1.05	-0.06	8	-26.40	86

■ 해외채권형

(단위 : 억원, %)

펀드명	운용사명	유형	설정일	순자산	주간 수익률	최근 1개월		연초 이후	
						수익률	%순위	수익률	%순위
미래에셋달러우량중장기채권[자](UH)(채권)C-F	미래에셋	북미채권	20190326	202	2.25	3.48	19	-0.06	19
NH-AmundiUSD초단기채권[자](UH)(채권)A	NH-아문디	북미채권	20190125	330	1.89	4.20	10	7.21	10
삼성달러표시단기채권[자]UH(채권)C	삼성	글로벌채권	20160104	522	1.87	4.02	1	6.33	1
미래에셋미국달러채권[자]1(UH)(채권)C-F	미래에셋	북미채권	20180808	828	1.83	4.21	1	7.27	1
피델리티미달러채권[자]UH(채권-재간접)C-A	피델리티	북미채권	20191203	146	1.29	1.86	28	-3.07	28
한화법인전용글로벌[자](채권)C-C	한화	글로벌채권	20180205	1,399	0.65	-0.86	22	-8.56	71
한국투자아시아플러스[자](채권)(C-W)	한국투신	아시아채권	20190826	201	0.47	0.03	1	-4.08	51
미래에셋퇴직플랜글로벌다이나믹50[자]1(채권)C-C	미래에셋	글로벌채권	20100831	429	0.47	-0.23	12	-4.91	19
KB글로벌코어본드[자](채권)C	KB	글로벌채권	20181116	152	0.47	-0.59	19	-5.87	23
삼성글로벌채권[자]H(채권)-C	삼성	글로벌채권	20160908	1,078	0.44	-1.47	43	-9.43	78

- ※ 운용펀드 순자산 기준 100억 이상 대표펀드만 집계
- ※ 미분류펀드, 비평가펀드, 모펀드, 클래스운용펀드, ETF 제외
- ※ %순위는 펀드가 해당 유형 내에서 상위 몇 %에 해당하는지를 숫자로 표시한 값
- ※ 순자산은 운용펀드의 순자산을 표시

■ 국내주식형

(단위 : 억원)

펀드명	운용사명	유형	순자산	설정일	자금흐름			
					1주	1개월	3개월	연초이후
마이다스책임투자(주식)A1	마이다스	일반주식	7,153	20090420	38	114	292	449
다올KTBVIP스타셀렉션[자](주식)C-A	다올	일반주식	3,008	20090717	26	217	342	566
미래에셋코어테크[자](주식)C-F	미래에셋	섹터주식	5,838	20191021	21	94	295	1,373
하나UBSIT코리아[자]1(주식)A	하나UBS	섹터주식	3,486	20070503	18	69	317	513
신한코리아롱숏[자](주식)C-A1	신한	기타주식	319	20140205	14	16	4	18
메리츠코리아1(주식)C-A	메리츠	일반주식	2,908	20130708	-15	-6	21	-52
미래에셋한국헬스케어[자]1(주식)C-F	미래에셋	섹터주식	514	20130130	-16	-44	-41	-85
베어링고배당플러스(주식)F	베어링	배당주식	2,366	20140630	-17	-35	-6	31
미래에셋배당프리미엄[자](주식)C-A	미래에셋	기타주식	3,618	20120320	-21	-41	3	-13
삼성중소형FOCUS[자]1(주식)(A)	삼성액티브	중소형주식	1,553	20070910	-100	-112	-361	-381

■ 국내채권형

(단위 : 억원)

펀드명	운용사명	유형	순자산	설정일	자금흐름			
					1주	1개월	3개월	연초이후
한국투자크레딧플러스(채권)(C-F)	한국투신	회사채일반	2,007	20220425	600			
한화크레딧플러스(채권)C-f	한화	일반채일반	2,005	20220425	500			
미래에셋변액보험채권(채권)	미래에셋	일반채일반	1,181	20200720	292	735	709	691
삼성코리아중기채권[자]1(채권)-A	삼성	일반채일반	3,570	20130227	160	-63	191	559
KB스타ESG우량중단기채[자](채권)C-F	KB	회사채일반	1,181	20210827	58	59	166	177
KB스타단기플러스(채권)C-F	KB	일반채일반	6,750	20210324	-399	-1,573	-109	-56
하나UBS파워e단기채[자](채권)C	하나UBS	일반채단기	2,468	20070417	-447	-443	-404	-22
한화단기국공채[자](채권)C-C	한화	국공채단기	3,807	20060306	-535	-649	306	362
우리단기플러스(채권)C-V	우리	일반채일반	8,713	20210324	-847	-2,693	-611	-233
한화단기플러스(채권)C-C-v	한화	일반채일반	5,583	20210324	-1,004	-2,616	-1,392	65

■ 해외주식형

(단위 : 억원)

펀드명	운용사명	유형	순자산	설정일	자금흐름			
					1주	1개월	3개월	연초이후
한국투자미국배당귀족[자]H(주식)(A)	한국투신	미국주식	5,014	20200416	82	327	1,287	1,400
한국투자글로벌전기차&배터리(주식)(A)	한국투신	복합/기타섹터	15,416	20171026	67	278	1,300	2,020
하나UBS글로벌인프라[자](주식)A	하나UBS	복합/기타섹터	1,832	20070226	23	249	267	390
KB스타미국나스닥100인덱스[자](주식-파생)A	KB	미국주식	1,578	20171227	20	108	338	502
이스트스프링차이나드래곤AShare[자](H)(주식)A	이스트스프링	중국주식	997	20091007	18	12	52	58
미래에셋차이나그로스[자]1(주식)C-A	미래에셋	중국주식	5,190	20141110	-20	-4	62	30
한국투자웰링턴글로벌밸류[자]H(주식)(A)	한국투신	글로벌주식	3,857	20160520	-40	-8	235	268
KB중국본토A주[자](주식)A	KB	중국주식	6,436	20110322	-63	-58	38	31
미래에셋변액보험차이나(주식)	미래에셋	중국주식	240	20200615	-75	-164	-131	-115
삼성글로벌선진국[자]H(주식)-Cf	삼성	선진국주식	1,681	20151102	-201	-173	-96	-15

■ 해외채권형

(단위 : 억원)

펀드명	운용사명	유형	순자산	설정일	자금흐름			
					1주	1개월	3개월	연초이후
미래에셋미국달러채권[자]1(UH)(채권)C-F	미래에셋	북미채권	828	20180808	36	107	165	246
NH-AmundiUSD초단기채권[자](UH)(채권)A	NH-아문디	북미채권	330	20190125	23	48	101	120
미래에셋외국채권글로벌다이나믹[자]1(채권)C-C	미래에셋	글로벌채권	3,860	20110713	16	54	-51	-109
삼성달러표시단기채권[자]UH(채권)C	삼성	글로벌채권	522	20160104	12	56	88	128
미래에셋인도채권[자]1(채권)C-A	미래에셋	신흥국채권	234	20150427	2	5	9	25
삼성글로벌채권[자]H(채권)-C	삼성	글로벌채권	1,077	20160908	-12	-82	-148	-153
AB월지급글로벌고수익(채권-재간접)C-A	엘라이언스벤처	글로벌하이일드채권	2,232	20101209	-13	-61	-232	-450
AB글로벌고수익(채권-재간접)C-형A	엘라이언스벤처	글로벌하이일드채권	2,987	20090630	-20	-82	-205	-381
미래에셋미국달러우량회사채[자]1(H)(채권)C-F	미래에셋	북미채권	453	20160429	-25	-14	-9	-24
미래에셋글로벌다이나믹플러스[자]1(채권)C-A	미래에셋	글로벌채권	5,207	20120409	-25	-164	-623	-1,748

- ※ 운용펀드 순자산 기준 100억 이상 대표펀드만 집계
- ※ 미분류펀드, 비평가펀드, 모펀드, 클래스운용펀드, ETF 제외
- ※ 자금흐름은 운용펀드 기준의 순현금흐름
- ※ 순자산은 운용펀드의 순자산을 표시

(단위 : 억원)

펀드명	유형	설정액	설정일	운용전략
KB지수연계330(ELS-파생)A	ELF기타	168	20220510	KOSPI200 지수, S&P500 지수, EUROSTOXX50 지수의 변동에 연계된 ELF
타임폴리오TIMEFOLIO미국S&P500액티브증권ETF(주식-파생)	해외주식 액티브ETF	120	20220509	S&P500 Index(PR: Price Return)(원화환산)를 비교지수로 하여 비교지수 대비 초과성과를 달성하는 것을 목표로 운용하는 ETF
타임폴리오TIMEFOLIO미국나스닥100액티브증권ETF(주식-파생)	해외주식 액티브ETF	120	20220509	NASDAQ100 Index(PR:Price Return)(원화환산)를 비교지수로 하여 비교지수 대비 초과성과를 달성하는 것을 목표로 운용하는 ETF
KB지수연계329(ELS-파생)A	ELF기타	99	20220510	S&P500 지수, HSCEI 지수, EUROSTOXX50 지수의 변동에 연계된 ELF
신한지수연계더블리자드39(ELS-파생)(C-A1)	ELF기타	92	20220510	S&P500과 HSCEI와 EUROSTOXX50의 변동과 연계되는 파생결합증권에 투자하는 펀드
우리WOORI대한민국국고채액티브증권ETF(채권)	국내채권 액티브ETF	80	20220509	KAP 한국 국고채 총수익 지수를 비교지수로 하여, 지수 대비 초과성과를 달성하는 것을 목표로 운영하는 ETF
한화ARIRANG미국대체투자Top10MV증권ETF(주식)	해외주식 패시브ETF	75	20220509	BlueStar Top 10 US Listed Alternative Asset Managers Index (원화환산)의 1배수와 유사하도록 투자신탁재산을 운용하는 ETF
삼성지수연계78(ELS-파생)-A	ELF기타	48	20220510	EURO STOXX50 지수, CSI300 지수, S&P 500 지수에 연계된 파생결합증권에 투자하는 펀드
신한지수연계더블리자드38(ELS-파생)(C-A1)	ELF기타	42	20220510	S&P500과 HSCEI와 EUROSTOXX50의 변동과 연계되는 파생결합증권에 투자하는 펀드
신한TRF성장형OCIO솔루션(혼합-재간접)(C-C-s)	해외자산배분	32	20220509	국내외 집합투자증권 등을 주된 투자대상으로 하여 수익을 추구하는 펀드
신한TRF안정형OCIO솔루션(혼합-재간접)(C-C-s)	해외자산배분	32	20220509	국내외 집합투자증권 등을 주된 투자대상으로 하여 수익을 추구하는 펀드
신한코리아인덱스(주식-파생)(C-C-i)	KOSPI200인덱스	30	20220511	국내주식 및 국내주식관련 파생상품에 투자하며, KOSPI200 지수를 추종하는 펀드
KB지수연계331(ELS-파생)A	ELF기타	17	20220510	S&P500 지수, EUROSTOXX50 지수, NIKKEI225 지수의 변동에 연계된 ELF
신한지수연계SEK-26(ELS-파생)(C-A1)	ELF기타	11	20220509	S&P500과 EUROSTOXX50와 KOSPI200지수의 변동과 연계되어 수익을 얻는 파생결합증권
DB지수연계더블리자드KSE-51(ELS-파생)C-A	미확정	3	20220512	KOSPI200 지수, S&P500 지수 및 EUROSTOXX50 지수의 변동과 연계된 ELF
다올KTB지수연계더블플러스NSE-119(ELS-파생)(공)C-A	ELF기타	2	20220509	NIKKEI225 지수, S&P500 지수 및 EUROSTOXX50 지수의 변동과 연계되는 ELF
키움누버거버먼미국SmallCap[자](H)(주식-재간접)C-F	미국주식	2	20220510	해외 집합투자기구를 주된 투자자산으로 운영하는 모두 자신탁에 투자하여 수익을 추구하는 펀드.
신한지수연계SEK-25(ELS-파생)(C-A1)	ELF기타	2	20220509	S&P500과 EUROSTOXX50와 KOSPI200지수의 변동과 연계되어 수익을 얻는 파생결합증권
다올KTB지수연계NSE-118(ELS-파생)(공)C-A	ELF기타	1	20220509	NIKKEI225, S&P500, EUROSTOXX50지수의 변동과 연계하여 수익을 얻는 파생결합증권
신한지수연계지우개SHE(KRW)-7(온라인전용)(ELS-파생)	ELF기타	1	20220510	S&P500 NDF KRW Hedged Index와 HSCEI KRW Hedged Index와 EURO iSTOXX® 50 Monthly KRW Hedged Index의 변동과 연계되는 ELF

(단위 : 억원)

펀드명	유형	설정액	설정일	운용전략
우리다같이OCIO타겟리턴[자](채혼-재간접)A	해외자산배분	0	20220509	국내외 집합투자증권에 주로 투자하는 모투자신탁에 투자하여 수익을 추구하는 펀드