

Fund Weekly

평가1팀 정지윤 과장

ysjung@kfr.co.kr +82-2-399-3331

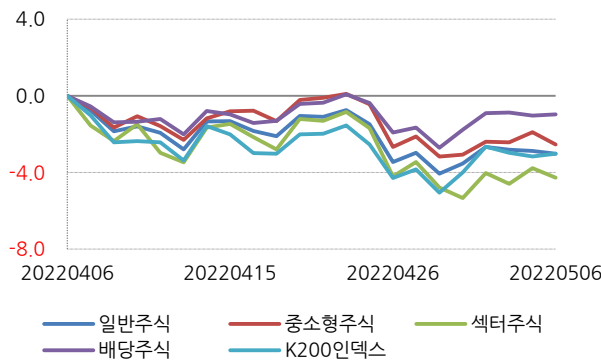
■ 유형별 주간수익률 현황

(단위 : 억원, 개, %)

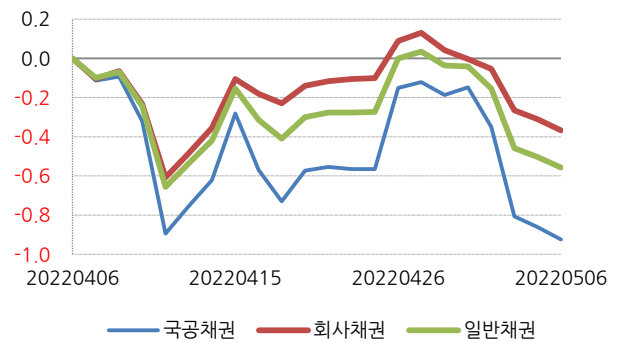
유형	순자산	펀드수	수익률		
			주간	최근 1개월	연초이후
국내					
주식	117,476 ▲ 647	1,568 ▲ 2	0.53	-3.03	-9.37
중소형주식	14,013 ▲ 79	375 ▼ -1	0.54	-2.55	-8.81
섹터주식	11,964 ▲ 154	94 = 0	1.12	-4.28	-15.10
배당주식	33,452 ▲ 286	274 = 0	0.81	-0.97	-3.64
KOSPI200인덱스	41,411 ▲ 1,067	327 ▲ 2	1.02	-3.02	-9.67
KRX300인덱스	567 ▼ -0	64 = 0	1.02	-3.46	-10.85
채권					
국공채권	28,401 ▼ -287	177 = 0	-0.78	-0.92	-3.57
회사채권	16,977 ▼ -202	96 = 0	-0.36	-0.37	-1.28
일반채권	142,012 ▼ -1,585	464 ▼ -3	-0.52	-0.56	-1.87
MMF	1,289,263 ▼ -16,685	300 = 0	0.03	0.12	0.47
해외					
주식					
중국주식	52,805 ▲ 2,480	996 ▲ 11	4.74	-7.72	-21.39
미국주식	39,389 ▼ -28	354 ▲ 9	-0.33	-9.32	-16.82
일본주식	1,002 ▲ 16	135 = 0	1.71	-3.30	-7.50
유럽주식	3,424 ▲ 10	189 = 0	0.46	-3.00	-9.42
글로벌주식	69,951 ▲ 10	915 ▼ -2	0.01	-7.98	-16.60
신흥국주식	3,270 ▲ 103	175 ▼ -1	3.11	-7.18	-16.76
채권					
글로벌채권	28,647 ▼ -321	311 ▼ -7	-0.78	-2.84	-7.53
북미채권	3,344 ▲ 2	114 = 0	-0.98	-1.39	-5.81
신흥국채권	1,638 ▼ -24	74 = 0	-1.41	-4.23	-11.10

* 순자산과 펀드 수는 유형성과 산출대상 펀드를 대상으로 산출(운용펀드 기준 채권형은 순자산 50억원 이상, 주식형은 10억원 이상)

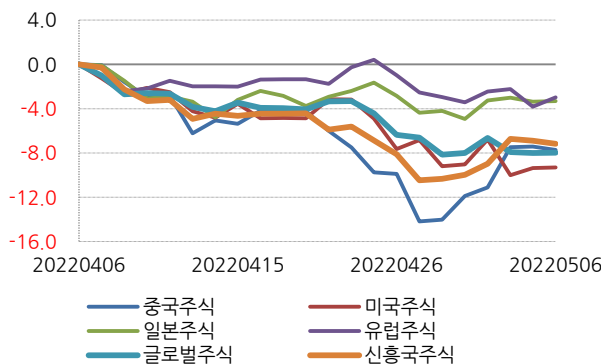
■ 국내주식형 최근 1개월 수익률 추이



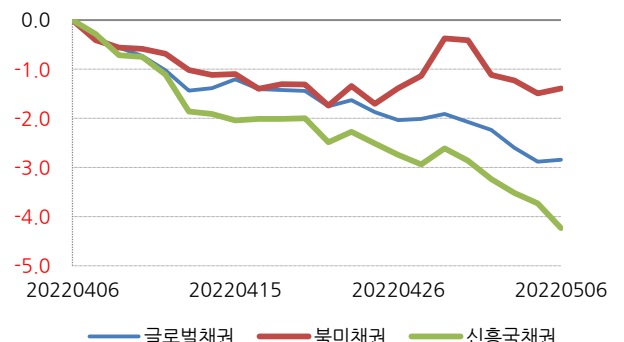
■ 국내채권형 최근 1개월 수익률 추이



■ 해외주식형 최근 1개월 수익률 추이



■ 해외채권형 최근 1개월 수익률 추이



■ 금융시장 주요 지표

(단위 : %, pt)

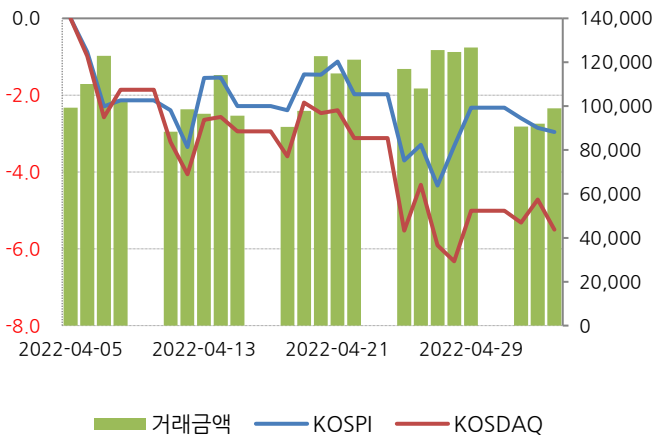
시장	기준지표	지표	1주			1개월			연초 이후		
			전주	등락	수익률	전월	등락	수익률	전년말	등락	수익률
주식	KOSPI	2677.57	2667.49	▲ 10.08	0.38	2759.20	▼ -81.63	-2.96	2977.65	▼ -300.08	-10.08
	대형주	2617.78	2606.16	▲ 11.62	0.45	2710.61	▼ -92.83	-3.42	2905.03	▼ -287.25	-9.89
	중형주	3155.49	3162.58	▼ -7.09	-0.22	3217.39	▼ -61.90	-1.92	3296.42	▼ -140.93	-4.28
	소형주	2712.10	2689.20	▲ 22.90	0.85	2663.98	▲ 48.12	1.81	2577.15	▲ 134.95	5.24
	KOSPI200	353.85	350.16	▲ 3.69	1.05	364.74	▼ -10.89	-2.99	394.19	▼ -40.34	-10.23
	KOSDAQ	900.06	892.22	▲ 7.84	0.88	952.47	▼ -52.41	-5.50	1033.98	▼ -133.92	-12.95
	KOSPI고배당50	3129.16	3108.04	▲ 21.12	0.68	3108.72	▲ 20.44	0.66	3031.12	▲ 98.04	3.23
채권	국고3년	3.18	2.92	▲ 0.26		2.89	▲ 0.29		1.80	▲ 1.38	
	회사채3Y AA-	3.91	3.65	▲ 0.26		3.55	▲ 0.36		2.41	▲ 1.50	
단기	콜	1.44	1.37	▲ 0.07		1.35	▲ 0.09		1.38	▲ 0.06	
금융	CD91일물	1.72	1.72	▲ 0.00		1.51	▲ 0.21		1.29	▲ 0.43	
해외	S&P500	4300.17	4287.50	▲ 12.67	0.30	4525.12	▼ -224.95	-4.97	4766.18	▼ -466.01	-9.78
	NIKKEI225	26818.53	26847.90	▼ -29.37	-0.11	27787.98	▼ -969.45	-3.49	28791.71	▼ -1973.18	-6.85
	Euro Stoxx50	3724.99	3777.02	▼ -52.03	-1.38	3917.85	▼ -192.86	-4.92	4298.41	▼ -573.42	-13.34
	MSCI AC	667.08	665.80	▲ 1.29	0.19	711.83	▼ -44.74	-6.29	754.83	▼ -87.74	-11.62
	MSCI EM	1063.84	1053.82	▲ 10.02	0.95	1156.75	▼ -92.91	-8.03	1232.01	▼ -168.17	-13.65

※ 출처 : 한국증권거래소, KIS채권평가, 한국은행, 로이터

※ 금융시장 지표는 펀드의 운용일자를 기준으로 표기

■ 주가지수 누적수익률 추이(최근 1개월)

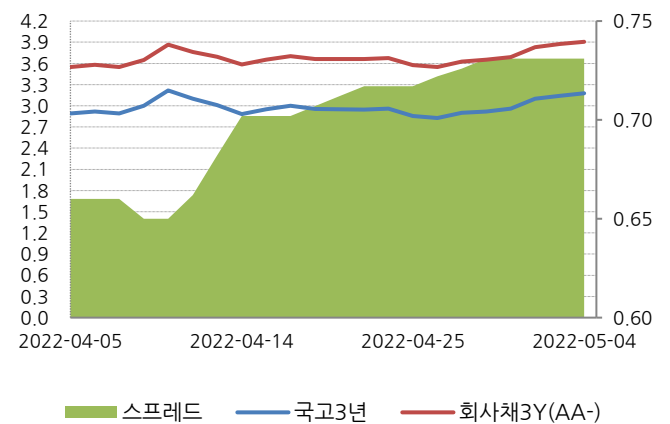
(단위 : %, 억원)



※ 출처 : 한국증권거래소

■ 채권금리 추이(최근 1개월)

(단위 : %)



※ 출처 : KIS채권평가

■ 국내펀드 유형별 성과

(단위 : 억원, 개, %)

유형	순자산		펀드수	주간수익률	1개월		연초이후			
	개	변동			수익률	순자산	수익률	순자산		
국내주식	261,460	▲ 2,490	3,255	▲ 4	0.77		-2.81	▼ -4,933	-9.20	▼ -15,772
액티브주식	198,133	▲ 1,330	2,608	▲ 2	0.65		-2.53	▼ -4,314	-8.46	▼ -14,359
일반주식	117,476	▲ 647	1,568	▲ 2	0.53		-3.03	▼ -3,017	-9.37	▼ -9,846
중소형주식	14,013	▲ 79	375	▼ -1	0.54		-2.55	▼ -400	-8.81	▼ -2,093
섹터주식	11,964	▲ 154	94	▲ 0	1.12		-4.28	▼ -303	-15.10	▼ -228
배당주식	33,452	▲ 286	274	▲ 0	0.81		-0.97	▼ -372	-3.64	▼ -957
주식기타	21,227	▲ 164	297	▲ 1	0.83		-1.18	▼ -222	-6.59	▼ -1,235
인덱스주식	63,326	▲ 1,159	647	▲ 2	1.15		-3.69	▼ -619	-11.50	▼ -1,413
K200인덱스	41,411	▲ 1,067	327	▲ 2	1.02		-3.02	▲ 162	-9.67	▼ -25
기타인덱스	21,349	▲ 93	256	▲ 0	1.41		-4.97	▼ -717	-14.89	▼ -1,236
KRX300	567	▼ -0	64	▲ 0	1.02		-3.46	▼ -63	-10.85	▼ -152
국내채권	191,909	▼ -2,077	783	▼ -3	-0.53		-0.58	▼ -17,075	-2.01	▼ -23,571
국공채권	28,401	▼ -287	177	▲ 0	-0.78		-0.92	▼ -1,338	-3.57	▼ -1,813
국공채 단기	8,208	▲ 39	75	▲ 0	-0.01		0.07	▼ -225	0.26	▲ 538
국공채 일반	20,193	▼ -326	102	▲ 0	-1.08		-1.32	▼ -1,113	-4.97	▼ -2,351
회사채권	16,977	▼ -202	96	▲ 0	-0.36		-0.37	▼ -1,289	-1.28	▼ -3,660
회사채 단기	1,915	▼ -98	20	▲ 0	-0.03		0.08	▼ -176	0.32	▼ -396
회사채 일반	15,062	▼ -104	76	▲ 0	-0.41		-0.43	▼ -1,114	-1.48	▼ -3,264
일반채권	142,012	▼ -1,585	464	▼ -3	-0.52		-0.56	▼ -14,279	-1.87	▼ -16,407
일반채 단기	53,040	▲ 107	235	▲ 0	-0.03		0.02	▼ -4,164	0.10	▼ -16,863
일반채 일반	88,972	▼ -1,692	229	▼ -3	-0.80		-0.89	▼ -10,115	-3.08	▲ 456
기타채권	4,519	▼ -3	46	▲ 0	-0.05		0.03	▼ -169	0.11	▼ -1,691
기타채권	4,519	▼ -3	46	▲ 0	-0.05		0.03	▼ -169	0.11	▼ -1,691
MMF	1,289,263	▼ -16,685	300	▲ 0	0.03		0.12	▼ -36,518	0.47	▲ 256,721
국내혼합	171,321	▼ -1,113	1,927	▼ -5	-0.02		-1.33	▼ -8,371	-3.65	▼ -15,656
주식혼합	21,336	▲ 19	191	▲ 0	0.05		-1.85	▼ -470	-6.00	▼ -1,678
채권혼합	108,349	▼ -708	1,235	▲ 0	-0.05		-1.11	▼ -5,197	-3.28	▼ -12,606
자산배분	1,910	▲ 13	92	▲ 0	0.71		-3.14	▼ -48	-9.89	▼ -338
기타혼합	39,726	▼ -437	409	▼ -5	-0.02		-1.56	▼ -2,656	-3.37	▼ -1,034
국내대체투자	16,799	▲ 874	560	▲ 17	1.47		-3.90	▲ 45	-6.19	▲ 196
부동산	7,245	▲ 5	33	▲ 1	0.07		0.44	▲ 48	1.37	▲ 55
ELF	9,453	▲ 869	526	▲ 16	2.66		-7.20	▼ -3	-11.79	▲ 141
특별자산	101	▲ 0	1	▲ 0	0.05		0.21	▲ 0	0.87	▼ -0
국내 ETF	525,517	▲ 7,742	361	▲ 1	0.45		-2.49	▼ -7,184	-8.07	▼ -21,273
주식 ETF	405,354	▲ 5,508	301	▲ 0	0.70		-3.06	▼ -19,070	-9.53	▼ -46,171
채권 ETF	113,819	▲ 186	49	▲ 0	-0.36		-0.38	▲ 9,018	-1.59	▲ 21,301
혼합 ETF	890	▼ -4	7	▲ 0	-0.41		-0.96	▼ -11	-3.41	▼ -34
기타 ETF	5,455	▲ 2,051	4	▲ 1	-0.48		3.24	▲ 2,880	6.18	▲ 3,631

* 순자산, 펀드수는 유형성과 산출 대상 펀드들의 값을 합산

■ 해외펀드 유형별 성과

(단위 : 억원, 개, %)

유형	순자산		펀드수		주간수익률	1개월		연초이후	
	개	%	개	%		수익률	순자산	수익률	순자산
해외주식	298,524	▲ 4,491	4,651	▲ 18	1.44	-7.68	▼ -22,253	-15.23	▼ -40,698
국	52,805	▲ 2,480	996	▲ 11	4.74	-7.72	▼ -4,297	-21.39	▼ -13,794
가	680	▼ -30	55	▼ 0	-2.55	-15.54	▼ -92	14.00	▲ 164
별	671	▲ 15	67	▼ 0	2.26	6.35	▲ 40	-54.37	▼ -712
미국주식	39,389	▼ -28	354	▲ 9	-0.33	-9.32	▼ -3,106	-16.82	▼ -2,240
일본주식	1,002	▲ 16	135	▼ 0	1.71	-3.30	▼ -42	-7.50	▼ -105
인도주식	8,397	▼ -95	154	▼ 0	-0.96	-1.97	▼ -417	-0.42	▼ -473
기타국가주식	313	▲ 2	39	▼ 0	-0.10	3.60	▲ 20	4.70	▲ 20
베트남주식	14,486	▲ 71	173	▼ -1	0.92	-6.38	▼ -1,079	-2.24	▼ -1,019
섹터	923	▲ 42	23	▲ 1	3.82	1.00	▲ 64	28.61	▲ 276
터	3,476	▲ 6	107	▼ 0	0.83	-6.76	▼ -191	11.97	▲ 223
별	4,628	▲ 144	53	▼ 0	2.93	-4.30	▼ -120	-14.34	▼ -554
경기관련소비재섹터	3,459	▼ -50	73	▼ 0	-1.47	-6.23	▼ -240	-10.07	▼ -429
헬스케어섹터	4,043	▼ -11	56	▼ 0	-0.25	-7.51	▼ -354	-11.59	▼ -461
금융섹터	38,828	▲ 986	158	▼ 0	2.42	-9.51	▼ -3,283	-15.25	▼ -3,067
정보기술섹터	27,096	▲ 523	343	▼ -1	1.53	-8.99	▼ -1,979	-15.40	▼ -2,048
복합/기타섹터	69,951	▲ 10	915	▼ -2	0.01	-7.98	▼ -5,908	-16.60	▼ -12,363
권	3,424	▲ 10	189	▼ 0	0.46	-3.00	▼ -143	-9.42	▼ -350
역	4,275	▲ 28	124	▼ 0	0.56	-6.24	▼ -151	-9.90	▼ -269
별	1,622	▲ 15	81	▼ 0	0.88	-5.09	▼ -80	-15.96	▼ -333
야태주식	10,551	▲ 232	133	▼ -1	2.24	-4.30	▼ -495	-12.34	▼ -1,595
야태주식(ex 일본)	2,524	▲ 25	101	▼ 0	1.23	2.75	▲ 46	5.47	▼ -182
동남아주식	3,270	▲ 103	175	▼ -1	3.11	-7.18	▼ -253	-16.76	▼ -822
신중국주식	2,139	▲ 6	95	▲ 3	2.07	-3.30	▼ -121	-8.16	▼ -348
아시아신중국주식	219	▲ 1	30	▼ 0	0.59	-3.25	▼ -7	-49.00	▼ -231
유럽신중국주식	353	▼ -7	22	▼ 0	-1.84	-14.16	▼ -67	11.29	▲ 11
남미신중국주식	35,160	▼ -494	554	▼ -19	-0.81	-2.70	▼ -2,776	-7.41	▼ -10,447
해외채권	21,483	▼ -236	226	▼ -7	-0.77	-2.58	▼ -2,002	-7.38	▼ -7,889
글로벌채권	7,164	▼ -85	85	▼ 0	-0.84	-3.61	▼ -472	-7.97	▼ -1,860
글로벌하이일드채권	3,344	▲ 2	114	▼ 0	-0.98	-1.39	▼ -56	-5.81	▼ -236
북미채권	1,638	▼ -24	74	▼ 0	-1.41	-4.23	▼ -84	-11.10	▼ -317
신중국채권	1,350	▼ -149	33	▼ -12	-0.21	-1.12	▼ -165	-5.01	▼ -148
아시아채권	121	▼ -2	12	▼ 0	-0.69	-3.37	▼ -1	4.74	▲ 4
남미신중국채권	183,505	▲ 190	2,480	▼ 0	-0.13	-4.14	▼ -4,457	-8.07	▲ 4,820
해외혼합	11,998	▲ 91	192	▼ 0	0.86	-6.06	▼ -848	-8.87	▼ -1,737
해외주식혼합	17,849	▼ -43	436	▼ 0	-0.22	-2.87	▼ -488	-6.67	▼ -214
해외채권혼합	22,250	▲ 12	589	▼ 0	-0.14	-3.77	▼ -629	-7.17	▲ 622
해외자산배분	21,287	▼ -2	199	▼ 0	-0.22	-0.99	▲ 523	-3.04	▲ 5,015
해외기타혼합	6,123	▼ -23	47	▼ 0	-0.50	-4.51	▼ -289	-9.37	▼ -525
해	24,481	▼ -29	126	▼ 0	-0.30	-3.64	▼ -652	-7.50	▲ 230
외	19,772	▲ 59	178	▼ 0	-0.24	-4.63	▼ -359	-8.97	▲ 826
T	14,132	▲ 48	146	▼ 0	-0.09	-5.20	▼ -342	-9.78	▲ 586
D	12,944	▲ 32	164	▼ 0	-0.07	-5.79	▼ -394	-10.77	▲ 162
F	18,240	▲ 40	150	▼ 0	-0.03	-5.79	▼ -739	-10.87	▼ -614
해외TDF2045	5,515	▲ 20	158	▼ 0	-0.10	-5.79	▼ -116	-10.45	▲ 507
해외TDF2050	7,875	▼ -19	53	▼ 0	-0.40	-3.23	▼ -140	-6.98	▼ -144
해외TDF기타	45,749	▼ -320	508	▼ 0	-0.62	1.53	▼ -19	4.45	▼ -1,548
해외대체투자	39,945	▼ -280	321	▼ 0	-0.62	1.57	▼ -41	2.29	▼ -1,640
해외부동산	5,643	▼ -39	157	▼ 0	-0.66	1.46	▲ 35	21.40	▲ 124
해외특별자산	161	▼ -1	30	▼ 0	-0.32	-5.78	▼ -13	-15.16	▼ -32
해외기타	214,240	▲ 5,399	191	▲ 1	1.64	-8.95	▼ -6,170	-15.41	▲ 21,355
해외ETF	189,943	▲ 5,204	133	▲ 1	1.94	-10.01	▼ -6,393	-17.54	▲ 17,729
주식ETF	5,311	▼ -44	12	▼ 0	-0.83	2.12	▲ 128	0.73	▲ 1,144
채권ETF	2,347	▼ -14	7	▼ 0	-1.03	-2.33	▼ -0	-6.42	▲ 312
혼합ETF	16,639	▲ 254	39	▼ 0	-0.51	-0.50	▲ 95	7.11	▲ 2,170
기타ETF									

※ 한국펀드평가 유형분류 기준

※ 순자산, 펀드수는 유형성과 산출 대상 펀드들의 값을 합산

■ 국내 액티브주식형 운용사 주간성과

(단위 : 억원, 개, %)

운용사	전주대비 순위변동	순자산	펀드수	1주		1개월			연초 이후			
				수익률	순자산	수익률	순위	순자산	수익률	순위	순자산	
상위 10개	스팍스	▲ 39	80	8	1.52 ▲	1	-2.86	14 ▲	29	-8.99	17 ▲	47
	베어링	▲ 1	6,924	38	1.08 ▲	83	-0.25	2 ▼	-35	-2.33	1 ▼	-35
	피델리티	▲ 9	141	9	1.00 ▲	1	-3.10	21 ▼	-6	-10.37	30 ▼	-22
	라자드코리아	▲ 18	47	10	0.96 ▲	0	-3.11	23 ▼	-2	-7.36	7 ▼	-8
	KB	▲ 38	15,165	177	0.94 ▲	143	-3.58	27 ▼	-572	-9.91	25 ▼	-1,781
	대신	▲ 1	89	13	0.89 ▲	1	-1.78	5 ▼	-2	-8.71	16 ▼	-10
	미래에셋	▲ 27	31,731	265	0.87 ▲	309	-3.04	20 ▼	-812	-10.35	29 ▼	-2,151
	NH-아문디	▲ 12	9,863	135	0.86 ▲	87	-2.05	6 ▼	-245	-10.48	32 ▼	-813
	이스트스프링	▲ 19	925	42	0.86 ▲	8	-3.78	32 ▼	-36	-13.61	41 ▼	-174
	코레이트	▲ 22	124	9	0.84 ▲	1	-4.52	41 ▼	-7	-3.89	3 ▼	-8
하위 10개	파인만	▼ -8	630	43	0.31 ▲	1	-3.99	35 ▼	-41	-9.23	19 ▼	-126
	하이	▼ -11	26	11	0.16 ▲	0	-4.13	38 ▼	-1	-11.06	35 ▼	-3
	신한	▼ -28	6,501	165	0.00 ▼	-2	-2.92	17 ▼	-213	-6.62	6 ▼	-382
	유진	▼ -7	222	15	-0.02 ▼	-0	-3.75	30 ▲	1	-10.27	27 ▲	131
	교보약사	▼ -7	915	42	-0.04 ▼	-5	-4.07	37 ▲	75	-10.80	34 ▼	-22
	타임폴리오	▼ -25	1,591	15	-0.08 ▼	-7	-5.67	43 ▼	-75	-11.22	36 ▲	114
	현대인베스트먼트	▼ -7	381	35	-0.10 ▼	-1	-4.46	40 ▼	-19	-8.56	15 ▼	-47
	현대	▼ -39	482	24	-0.13 ▼	-1	-0.12	1 ▼	-4	-6.02	4 ▼	-45
	DB	▼ -41	884	36	-0.79 ▼	-6	-3.58	28 ▼	-34	-14.22	42 ▼	-175
	에셋플러스	▼ -34	3,899	27	-0.88 ▼	-44	-4.42	39 ▼	-2	-9.50	22 ▼	-101

※ 인덱스주식형, ETF 제외

※ 순자산, 펀드수는 운용사성과 산출 대상 펀드들의 값을 합산

■ 해외주식형 운용사 주간성과

(단위 : 억원, 개, %)

운용사	전주대비 순위변동	순자산	펀드수	1주		1개월			연초 이후			
				수익률	순자산	수익률	순위	순자산	수익률	순위	순자산	
상위 10개	파인만	▲ 32	198	16	9.29 ▲	17	-9.25	31 ▼	-20	-17.11	28 ▼	-48
	다올	▲ 27	5,434	65	4.28 ▲	229	-10.88	36 ▼	-631	-21.77	37 ▼	-1,419
	신한	▲ 7	5,427	251	3.62 ▲	209	-6.26	15 ▼	-376	-14.64	23 ▼	-1,072
	DWS	▲ 9	76	2	3.21 ▲	2	-7.97	24 ▼	-7	-12.98	16 ▼	-13
	DB	▲ 12	2,460	137	2.85 ▲	68	-7.52	21 ▼	-192	-20.04	33 ▼	-586
	KB	▲ 25	26,412	391	2.70 ▲	787	-9.40	33 ▼	-2,356	-20.64	35 ▼	-4,959
	골든브릿지	▼ -5	112	11	2.27 ▲	3	-3.65	3 ▼	-4	-16.40	27 ▼	-24
	브이아이	▲ 4	1,087	105	1.93 ▲	21	-5.96	11 ▼	-71	-16.12	25 ▼	-215
	유진	▲ 23	91	11	1.76 ▲	2	-8.81	29 ▼	-9	-17.92	30 ▼	-16
	유리	▲ 11	7,348	76	1.74 ▲	137	-8.02	25 ▼	-472	-11.12	10 ▲	530
하위 10개	교보약사	▼ -4	2,739	44	0.51 ▲	14	-7.55	23 ▼	-63	-13.76	18 ▼	-360
	에셋플러스	▼ -7	17,297	76	0.51 ▼	-22	-8.54	27 ▼	-1,784	-18.05	31 ▼	-3,873
	마이더스	▼ -26	1,662	51	0.24 ▲	3	-4.33	5 ▼	-69	-14.47	22 ▼	-270
	HDC	▼ -32	62	7	0.22 ▲	0	-4.49	6 ▼	-2	0.98	3 ▲	11
	코레이트	▲ 5	43	5	0.08 ▲	0	-13.64	38 ▼	-7	-21.69	36 ▼	-12
	얼라이언스벤처스	▲ 1	22,160	66	-0.02 ▼	-2	-10.72	35 ▼	-2,472	-20.33	34 ▼	-3,970
	멀티에셋	▼ -1	2,511	32	-0.13 ▼	-1	-10.49	34 ▼	-283	-6.05	5 ▼	-167
	흥국	▼ -3	114	24	-0.15 ▲	0	-14.60	39 ▼	-17	-25.78	39 ▼	-14
	NH-아문디	▼ -24	2,543	158	-0.34 ▼	-7	-8.30	26 ▼	-210	-16.31	26 ▼	-436
	한국밸류	▼ -36	156	11	-0.91 ▼	-1	-1.72	2 ▲	3	-0.81	4 ▲	3

※ 순자산, 펀드수는 운용사성과 산출 대상 펀드들의 값을 합산

■ 국내채권형 운용사 주간성과

(단위 : 억원, 개, %)

운용사	전주대비 순위변동	순자산	펀드수	1주		1개월			연초 이후			
				수익률	순자산	수익률	순위	순자산	수익률	순위	순자산	
상위 10개	칸서스	▲ 26	778	12	0.06 ▲	6	0.17	1 ▼	-39	0.57	3 ▼	-1,328
	현대인베스트먼트	▲ 27	657	8	0.04 ▲	5	0.16	2 ▲	2	0.71	1 ▼	-559
	현대	▲ 30	229	10	0.04 ▲	53	0.15	4 ▲	37	0.67	2 ▼	-6
	하이	▲ 22	848	12	0.04 ▲	0	0.16	3 ▲	1	0.50	4 ▲	743
	HDC	▲ 27	523	4	0.03 ▲	0	0.12	5 ▲	1			523
	다올	▲ 22	782	19	-0.00 ▼	-0	0.09	7 ▼	-31	0.24	6 ▼	-69
	코레이트	▲ 16	2,542	12	-0.01 ▼	-112	0.10	6 ▼	-180	0.31	5 ▼	-782
	유진	▲ 26	12,215	27	-0.03 ▼	-164	0.02	9 ▼	-761	0.04	8 ▼	-3,192
	대신	▲ 22	836	10	-0.05 ▲	4	0.05	8 ▲	15	0.20	7 ▼	-21
	키움투자	▲ 11	4,859	30	-0.06 ▼	-26	-0.05	10 ▼	-619	-0.23	9 ▼	-2,521
하위 10개	브이아이	▼ -16	1,974	16	-0.63 ▼	-15	-0.72	23 ▲	164	-2.33	21 ▼	-180
	한국투신	▼ -14	19,224	49	-0.70 ▼	-190	-0.80	26 ▼	-783	-2.50	23 ▼	-2,018
	DB	▼ -16	1,687	16	-0.71 ▼	-14	-0.80	27 ▲	5	-3.02	26 ▼	-121
	흥국	▼ -20	7,887	20	-0.73 ▼	-62	-0.74	24 ▼	-1,692	-2.96	25 ▼	-1,828
	미래에셋	▼ -19	9,393	50	-0.74 ▲	59	-0.83	29 ▲	24	-3.18	27 ▼	-990
	베어링	▼ -15	199	1	-0.77 ▼	-2	-0.83	28 ▼	-3	-3.60	28 ▼	-20
	이스트스프링	▼ -27	5,090	5	-0.90 ▼	-49	-1.09	31 ▼	-143	-4.27	31 ▼	-559
	트러스톤	▼ -26	1,476	1	-0.90 ▼	-16	-1.03	30 ▼	-38	-3.84	30 ▼	-141
	교보약사	▼ -28	12,989	25	-0.93 ▼	-207	-1.10	32 ▼	-354	-3.79	29 ▼	-848
	삼성	▼ -32	19,307	71	-1.37 ▼	-300	-1.58	33 ▼	-1,311	-5.20	32 ▲	2,121

※ 순자산, 펀드수는 운용사성과 산출 대상 펀드들의 값을 합산

■ 해외채권형 운용사 주간성과

(단위 : 억원, 개, %)

운용사	전주대비 순위변동	순자산	펀드수	1주		1개월			연초 이후			
				수익률	순자산	수익률	순위	순자산	수익률	순위	순자산	
상위 5개	NH-아문디	▲ 1	1,005	18	-0.25 ▲	7	1.04	2 ▲	35	-0.61	3 ▲	92
	KB	▲ 11	460	30	-0.26 ▼	-3	-3.13	11 ▼	-29	-8.65	14 ▼	-823
	한국투신	▲ 2	698	34	-0.42 ▼	-10	-1.38	3 ▼	-11	-6.86	8 ▼	-738
	키움투자	▲ 3	367	20	-0.52 ▼	-2	-1.76	4 ▼	-7	-3.33	4 ▼	-62
	교보약사	▲ 10	107	13	-0.55 ▼	-12	-2.69	8 ▼	-8	-6.91	10 ▼	-91
하위 5개	우리글로벌	▼ -3	2,302	40	-0.98 ▼	-24	-4.18	16 ▼	-470	-11.31	15 ▼	-1,523
	신한	▼ -5	317	23	-1.03 ▼	-5	-3.82	13 ▼	-40	-6.88	9 ▼	-243
	삼성	▼ -12	3,196	85	-1.04 ▼	-37	-2.67	7 ▼	-710	-7.67	12 ▼	-1,064
	하나UBS	▼ -5	65	4	-1.07 ▼	-2	-4.82	18 ▼	-7	-11.94	17 ▼	-88
	이스트스프링	▼ -15	119	9	-1.37 ▼	-1	-4.72	17 ▼	-13	-11.37	16 ▼	-93

※ 순자산, 펀드수는 운용사성과 산출 대상 펀드들의 값을 합산

■ 일반주식형

(단위 : 억원, 개, %)

운용사	전주대비 순위변동	순자산	펀드수	주간수익률	1개월		연초 이후		
					수익률	순위	수익률	순위	
상위 10개	스팍스	▲ 38	80	8	1.52	-2.86	11	-8.99	17
	피델리티	▲ 9	141	9	1.00	-3.10	18	-10.37	25
	라자드코리아	▲ 21	47	10	0.96	-3.11	19	-7.36	6
	NH-아문디	▲ 21	8,454	109	0.95	-2.31	4	-11.34	32
	KB	▲ 37	12,039	123	0.88	-3.88	28	-10.51	26
	이스트스프링	▲ 26	925	42	0.86	-3.78	27	-13.61	42
	코레이트	▲ 27	124	9	0.84	-4.52	40	-3.89	1
	대신	▲ 9	43	4	0.83	-2.99	14	-9.68	21
	한화	▲ 9	3,350	51	0.83	-2.99	15	-11.77	35
	신영	▼ -8	9,764	28	0.76	-0.83	2	-4.54	2
하위 10개	우리	▼ -4	940	42	0.34	-4.48	39	-12.76	39
	브이아이	▼ -27	975	54	0.34	-2.81	10	-8.97	16
	HDC	▼ -5	281	11	0.32	-3.62	25	-10.27	24
	DB	▼ -30	70	13	0.29	-2.91	13	-8.47	13
	하이	▼ -10	26	11	0.16	-4.13	35	-11.06	29
	신한	▼ -34	5,558	105	-0.01	-3.06	17	-6.72	4
	현대인베스트먼트	▼ -24	36	4	-0.02	-3.24	21	-11.73	34
	타임플리오	▼ -28	1,591	15	-0.08	-5.67	42	-11.22	30
	유진	▼ -5	189	8	-0.11	-3.95	32	-13.10	41
	에셋플러스	▼ -39	3,899	27	-0.88	-4.42	38	-9.50	19

※ 일반주식형 : 특정 섹터나 스타일에 치중하지 않고 국내 주식에 주로 투자하여 수익을 추구하는 주식형펀드

■ 중소형주식형

(단위 : 억원, 개, %)

운용사	전주대비 순위변동	순자산	펀드수	주간수익률	1개월		연초 이후		
					수익률	순위	수익률	순위	
상위 10개	KB	▲ 21	1,232	16	1.74	-2.76	14	-9.10	14
	브이아이	▲ 25	179	13	1.02	-4.76	23	-17.03	25
	다올	▲ 16	67	8	0.98	-3.61	17	-11.13	19
	미래에셋	▲ 10	586	26	0.96	-1.69	5	-9.28	16
	삼성액티브	▲ 0	1,734	16	0.76	-1.71	6	-9.07	12
	메리츠	▲ 3	1,223	17	0.73	-2.65	11	-5.98	7
	삼성	▼ -5	336	6	0.70	-1.77	7	-8.63	11
	BNK	▲ 9	111	9	0.70	-6.94	27	-18.27	27
	우리글로벌	▲ 12	278	10	0.69	-4.02	18	-13.05	23
	한국투신	▼ -6	662	19	0.65	0.68	1	2.98	1
하위 10개	파인만	▼ -5	513	25	0.29	-4.04	19	-9.08	13
	NH-아문디	▼ -16	1,090	16	0.28	-0.10	2	-4.51	4
	마이더스	▲ 5	1,276	16	0.27	-2.67	12	-13.43	24
	우리	▲ 2	1,111	12	0.27	-6.83	25	-18.14	26
	키움투자	▼ -16	173	8	0.21	-0.85	4	-5.92	6
	한화	▼ -16	419	11	0.17	-2.14	8	-9.43	17
	한국밸류	▲ 2	158	7	0.05	-6.77	24	-11.95	21
	신영	▼ -24	1,244	15	0.05	-0.15	3	-0.58	2
	현대인베스트먼트	▼ -14	345	31	-0.10	-4.58	21	-8.23	10
	교보약사	▼ -12	293	11	-0.87	-4.51	20	-11.18	20

※ 중소형주식형 : 국내 주식 중 중소형주에 주로 투자하는 주식형펀드

■ 배당주식형

(단위 : 억원, 개, %)

운용사	전주대비 순위변동	순자산	펀드수	주간수익률	1개월		연초 이후		
					수익률	순위	수익률	순위	
상위 5개	미래에셋	▲ 15	2,350	17	1.22	-1.20	5	-5.75	8
	베어링	▲ 1	6,737	23	1.10	-0.17	2	-2.17	2
	대신	▲ 17	13	1	1.06	-2.54	16	-9.14	20
	한화	▲ 7	35	8	0.95	-2.92	19	-9.52	21
	BNK	▲ 3	185	15	0.84	-1.98	12	-8.23	17
하위 5개	유진	▼ -6	33	7	0.52	-2.34	14	-7.00	14
	한국투신	▲ 3	65	7	0.47	-4.19	22	-10.70	22
	HDC	▼ -19	37	6	0.46	0.18	1	-1.92	1
	DB	▼ -8	130	5	0.43	-2.99	20	-3.62	6
	신한	▼ -16	227	9	-0.00	-3.78	21	-8.82	18

※ 배당주식형 : 지속적이며 안정적인 고배당주에 주로 투자하는 주식형펀드

■ 섹터주식형

(단위 : 억원, 개, %)

운용사	전주대비 순위변동	순자산	펀드수	주간수익률	1개월		연초 이후		
					수익률	순위	수익률	순위	
상위 5개	한국투신	▲ 1	133	10	2.51	-0.36	1	-10.91	1
	미래에셋	▲ 2	7,542	49	1.24	-4.54	4	-15.61	3
	하나UBS	▲ 0	3,644	18	1.23	-3.98	3	-13.73	2
	DB	▼ -3	645	17	-1.21	-3.72	2	-16.99	4
하위 5개									

※ 섹터주식형 : 특정 섹터에 속하는 기업들의 국내주식에 주로 투자하는 주식형펀드

■ KOSPI200인덱스형

(단위 : 억원, 개, %)

운용사	전주대비 순위변동	순자산	펀드수	주간수익률	1개월		연초 이후		
					수익률	순위	수익률	순위	
상위 5개	신한	▲ 27	167	16	1.17	-2.80	2	-9.27	4
	유진	▲ 1	18	5	1.10	-2.98	9	-9.67	15
	미래에셋	▲ 20	3,253	6	1.06	-2.94	4	-9.70	19
	트러스트론	▲ 10	302	5	1.05	-2.97	8	-9.69	16
	한국투신	▲ 7	1,001	18	1.05	-3.10	16	-10.11	26
하위 5개	DB	▼ -24	371	5	0.93	-3.12	20	-9.42	8
	우리	▼ -6	502	7	0.85	-3.27	26	-9.28	6
	하이	▲ 0	700	7	0.84	-3.20	25	-9.16	2
	현대	▼ -19	50	3	0.79	-4.71	29	-9.98	25
	칸서스	▼ -3	56	5	0.63	-3.47	28	-9.66	14

※ KOSPI200인덱스형 : KOSPI200 지수의 종목 구성을 복제하여 해당 지수의 수익률/초과수익률을 추종하는 주식형펀드

※ KOSPI200 ETF 제외

■ 글로벌주식형

(단위 : 억원, 개, %)

	운용사	전주대비 순위변동	순자산	펀드수	주간수익률	1개월		연초 이후	
						수익률	순위	수익률	순위
상위 5개	한화	▲ 15	122	39	1.59	-10.71	21	-19.08	16
	키움투자	▲ 18	2,304	92	1.56	-10.52	17	-22.74	24
	KB	▲ 12	4,220	86	1.33	-10.58	20	-19.62	18
	삼성	▲ 7	3,675	172	1.01	-9.86	15	-19.12	17
	신한	▲ 4	178	7	0.69	-4.48	6	0.18	1
하위 5개	하이	▼ -11	216	24	-0.68	-7.05	11	-12.06	11
	마이더스	▼ -16	362	2	-0.74	-1.15	1	-6.75	6
	NH-아문디	▼ -9	1,785	66	-0.79	-10.85	23	-21.08	19
	신영	▼ -20	28	9	-0.86	-2.59	4	-4.69	3
	한국밸류	▼ -24	156	11	-0.91	-1.72	3	-0.81	2

※ 글로벌주식형 : 글로벌 주식관련 위험자산에 주로 투자하는 해외주식형 펀드

■ 유럽주식형

(단위 : 억원, 개, %)

	운용사	전주대비 순위변동	순자산	펀드수	주간수익률	1개월		연초 이후	
						수익률	순위	수익률	순위
상위 5개	우리	▲ 2	11	3	1.99	-1.08	2	-5.55	4
	피델리티	▲ 2	507	15	1.23	-3.56	10	-13.44	11
	KB	▲ 9	300	31	1.09	-3.81	11	-11.31	10
	얼라이언스번스틴	▲ 2	21	4	0.98	-1.23	3	-4.84	3
	이스트스프링	▲ 5	22	6	0.96	-3.87	12	-14.00	12
하위 5개	삼성	▼ -3	644	27	0.57	-3.12	8	-9.59	8
	미래에셋	▼ -2	111	5	0.54	-2.14	4	-4.13	2
	한화	▼ -2	115	33	0.23	-2.30	5	-8.62	7
	슈로더	▼ -2	1,491	17	0.01	-2.82	6	-8.04	5
	하나UBS	▼ -10	59	21	-0.37	-3.23	9	-10.80	9

※ 유럽주식형 : 유럽 주식관련 위험자산에 주로 투자하는 해외주식형 펀드

■ 신흥국주식형

(단위 : 억원, 개, %)

	운용사	전주대비 순위변동	순자산	펀드수	주간수익률	1개월		연초 이후	
						수익률	순위	수익률	순위
상위 5개	슈로더	▲ 14	1,315	12	4.09	-8.12	13	-17.17	12
	교보약사	▲ 0	147	3	3.41	-3.98	3	-9.53	5
	DWS	▲ 6	76	2	3.21	-7.97	12	-12.98	8
	신한	▲ 3	645	26	2.69	-6.58	7	-12.53	7
	미래에셋	▲ 3	636	40	2.54	-7.45	11	-22.96	13
하위 5개	브이아이	▲ 3	18	7	1.66	-8.33	15	-16.15	11
	우리글로벌	▼ -9	97	15	1.46	-4.29	4	-6.27	2
	메리츠	▼ -8	75	5	1.43	-6.68	8	-10.22	6
	피델리티	▼ -10	46	13	0.39	-3.77	2	-33.76	15
	NH-아문디	▼ -4	15	5	-1.31	-7.37	10	-30.33	14

※ 신흥국주식형 : 신흥국지역 주식관련 위험자산에 주로 투자하는 해외주식형 펀드

■ 중국주식형

(단위 : 억원, 개, %)

	운용사	전주대비 순위변동	순자산	펀드수	주간수익률	1개월		연초 이후	
						수익률	순위	수익률	순위
상위 5개	파인만	▲ 21	179	9	9.98	-9.68	22	-17.73	9
	슈로더	▲ 21	523	11	6.49	-8.94	21	-17.18	7
	다올	▲ 10	2,776	17	6.06	-7.16	13	-21.05	16
	에셋플러스	▲ 4	1,947	20	5.93	-5.94	6	-17.79	10
	피델리티	▲ 7	2,354	30	5.62	-5.59	5	-10.34	2
하위 5개	유리	▼ -13	22	12	3.06	-6.50	11	-18.63	12
	메리츠	▼ -10	1,871	17	3.02	-6.75	12	-27.08	23
	골든브릿지	▼ -20	112	11	2.27	-3.65	3	-16.40	5
	이스트스프링	▼ -3	1,695	49	2.05	-8.68	19	-18.82	13
	멀티에셋	▼ -21	30	6	1.61	-1.91	1	-10.21	1

※ 중국주식형 : 중국 주식관련 위험자산에 주로 투자하는 해외주식형 펀드

■ 국내 액티브주식형

(단위 : 억원, %)

펀드명	운용사명	유형	설정일	순자산	주간 수익률	최근 1개월		연초 이후	
						수익률	%순위	수익률	%순위
KB중소형주포커스[자](주식)A	KB	중소형주식	20111230	1,234	1.74	-2.76	56	-9.10	60
이스트스프링코리아리더스[자](주식)A	이스트스프링	일반주식	20060525	283	1.70	-4.49	84	-16.74	97
미래에셋코어테크[자](주식)C-F	미래에셋	섹터주식	20191021	6,155	1.68	-4.28	37	-15.41	55
KB밸류포커스소독공제전환형[자](주식)C	KB	일반주식	20140317	635	1.53	-3.25	46	-9.62	41
KB밸류포커스[자](주식)A	KB	일반주식	20091109	1,791	1.53	-3.26	46	-9.73	43
KB연금가치주전환형[자](주식)C	KB	일반주식	20100709	2,102	1.53	-3.28	47	-9.73	44
미래에셋클린테크[자](주식)C-A	미래에셋	섹터주식	20210204	103	1.52	-4.55	46	-13.64	19
NH-Amundi필승코리아(주식)A	NH-아문디	일반주식	20190814	3,655	1.40	-0.77	7	-11.02	67
KB퇴직연금배당[자](주식)C	KB	배당주식	20130523	481	1.29	-2.38	68	-4.59	25
한국투자골드적립식상성그룹1(주식)(A)	한국투신	기타주식	20040720	117	1.28	0.49		-5.70	

■ 국내채권형

(단위 : 억원, %)

펀드명	운용사명	유형	설정일	순자산	주간 수익률	최근 1개월		연초 이후	
						수익률	%순위	수익률	%순위
칸서스튼튼단기채1(채권)A	칸서스	일반채단기	20170712	457	0.08	0.18	4	0.64	16
신한만기투자형3(채권)C-C-r	신한	기타채권	20210303	344	0.05	0.24		0.60	
우리2년만기전략채권3(채권)A	우리	기타채권	20201230	203	0.05	0.16		0.81	
현대인베스트먼트단기[자]1(채권)C-I	현대인베스트먼트	일반채단기	20180412	658	0.04	0.16	15	0.71	5
대신단기채(채권)(C-e)	대신	일반채단기	20170926	298	0.04	0.18	1	0.77	1
삼성단기채권2Y1(채권)-Cp(퇴직연금)	삼성	기타채권	20200723	323	0.04	0.15		0.69	
현대트러스트단기채[자]1(채권)C-A-e	현대	일반채단기	20190419	229	0.04	0.16	18	0.69	12
칸서스튼튼오피스단기채1(채권)C	칸서스	일반채단기	20200427	103	0.04	0.11	52	0.27	54
하이ALL바른ESG채권(채권)CF	하이	일반채단기	20211229	755	0.04	0.16	11	2.67	
대신우량단기채3(채권)C	대신	일반채단기	20190805	330	0.04	0.15	21	0.63	20

■ 해외주식형

(단위 : 억원, %)

펀드명	운용사명	유형	설정일	순자산	주간 수익률	최근 1개월		연초 이후	
						수익률	%순위	수익률	%순위
파인만차이나Bull1.5배[자](주식-파생)C-A	파인만	중국주식	20110120	180	9.98	-9.68	89	-17.72	27
미래에셋차이나H레버리지1.5(주식-파생재간접)C-A	미래에셋	중국주식	20150604	316	9.26	-10.21	94	-19.47	45
한국투자중국4차산업탄소제로(주식)(C-F)	한국투신	중국주식	20180419	117	7.30	-10.04	91	-26.51	90
한국투자골드플랜차이나연금전환형[자]1(주식)(C)	한국투신	중국주식	20080527	120	7.24	-9.35	85	-23.58	83
KB차이나H주식인덱스[자](주식)A	KB	중국주식	20160229	211	7.13	-5.42	23	-9.98	3
KB스타차이나H인덱스[자](주식-파생)C-E	KB	중국주식	20090203	312	6.93	-6.60	39	-11.85	8
미래에셋차이나H인덱스[자]1(주식)C-A	미래에셋	중국주식	20080215	135	6.66	-6.37	30	-10.92	7
미래에셋차이나업종대표연금전환형[자]1(주식)C-C	미래에셋	중국주식	20100726	469	6.65	-7.47	58	-18.76	40
미래에셋차이나업종대표[자]1(주식)C-A	미래에셋	중국주식	20070914	259	6.65	-7.61	61	-19.58	46
KB통중국고배당[자](주식)A	KB	중국주식	20150209	1,620	6.57	-7.95	70	-20.82	59

■ 해외채권형

(단위 : 억원, %)

펀드명	운용사명	유형	설정일	순자산	주간 수익률	최근 1개월		연초 이후	
						수익률	%순위	수익률	%순위
피델리티월지급식차이나하이일드[자](채권-재간접)C-A	피델리티	글로벌하이일드채권	20210224	147	1.78	-2.54	18	-14.12	100
한국투자다이나믹헤지인컴[자](채권-재간접)(A)	한국투신	글로벌채권	20190826	148	0.83	0.98	5	8.70	1
KB달러표시아시아채권[자](채권-재간접)(H)A	KB	아시아채권	20190605	198	0.32	-3.57	100	-12.14	100
NH-AmundiUSD아시아채권2년형1(채권)Cf	NH-아문디	아시아채권	20200630	490	-0.09	-0.14	21	-2.40	1
NH-AmundiUSD아시아채권2년형2(채권)Cf	NH-아문디	아시아채권	20200708	214	-0.10	-0.22	41	-2.91	26
미래에셋인도채권[자]1(채권)C-A	미래에셋	신흥국채권	20150427	232	-0.29	2.39	1	3.42	1
하이글로벌채권오퍼튜니티(채권-재간접)(C)	하이	글로벌채권	20150518	345	-0.33	-0.56	12	-3.56	16
키움달러표시우량채권[자](H)(채권)C-F	키움투자	글로벌채권	20160926	299	-0.38	-0.83	19	-2.19	8
삼성누버거버먼이머징단기채권[자]H(채권-재간접)Ae	삼성	신흥국채권	20180313	226	-0.45	-1.36	15	-5.90	15
미래에셋중국위안화우량채권(채권)C-C-I	미래에셋	아시아채권	20220113	128	-0.46	0.68	1		

※ 운용펀드 순자산 기준 100억 이상 대표펀드만 집계
 ※ 미분류펀드, 비평가펀드, 모펀드, 클래스운용펀드, ETF 제외
 ※ %순위는 펀드가 해당 유형 내에서 상위 몇 %에 해당하는지를 숫자로 표시한 값
 ※ 순자산은 운용펀드의 순자산을 표시

■ 국내주식형

(단위 : 억원)

펀드명	운용사명	유형	순자산	설정일	자금흐름			
					1주	1개월	3개월	연초이후
미래에셋고배당포커스[자]1(주식)C-C1	미래에셋	배당주식	1,515	20040921	25	39	105	126
마이다스책임투자(주식)A1	마이다스	일반주식	7,495	20090420	22	22	264	412
미래에셋코어테크[자](주식)C-F	미래에셋	섹터주식	6,152	20191021	16	126	352	1,352
베어링고배당플러스(주식)F	베어링	배당주식	2,471	20140630	9	-18	24	48
NH-Amundi필승코리아(주식)A	NH-아문디	일반주식	3,646	20190814	9	18	128	166
KB액티브배당[자](주식)A	KB	배당주식	1,292	20100803	-8	-8	1	-34
한국투자골드플랜연금전환형1(주식)(C)	한국투신	일반주식	2,807	20010131	-10	-12	-13	-31
에셋플러스코리아리치투게더[자]1(주식)C-A	에셋플러스	일반주식	2,759	20080707	-11	159	249	243
신영밸류고배당[자](주식)C형	신영	배당주식	12,349	20030526	-11	-19	-50	-93
한국투자삼성그룹적립식1(주식)(C1)	한국투신	기타주식	2,956	20041101	-14	-13	-6	-18

■ 국내채권형

(단위 : 억원)

펀드명	운용사명	유형	순자산	설정일	자금흐름			
					1주	1개월	3개월	연초이후
한화크레딧플러스(채권)C-f	한화	일반채일반	1,494	20220425	500			
하나UBS파워e단기채[자](채권)C	하나UBS	일반채단기	2,913	20070417	476	29	-8	425
한국투자크레딧플러스(채권)(C-F)	한국투신	회사채일반	1,397	20220425	400			
미래에셋변액보험채권(채권)	미래에셋	일반채일반	873	20200720	137	433	417	399
현대트러스트단기채[자]1(채권)C-A-e	현대	일반채단기	229	20190419	53	37	63	-7
마이다스단기크레딧프리미엄(채권)Cs	마이다스	회사채단기	654	20200610	-93	-116	-9	-15
유진챔피언단기채[자](채권)A	유진	일반채단기	9,951	20141204	-158	-721	-1,135	-2,588
우리단기플러스(채권)C-V	우리	일반채일반	9,513	20210324	-265	-2,353	415	613
KB스타단기플러스(채권)C-F	KB	일반채일반	7,112	20210324	-326	-1,374	216	343
한화단기플러스(채권)C-Cv	한화	일반채일반	6,559	20210324	-372	-2,099	160	1,069

■ 해외주식형

(단위 : 억원)

펀드명	운용사명	유형	순자산	설정일	자금흐름			
					1주	1개월	3개월	연초이후
한국투자미국배당귀족[자]H(주식)(A)	한국투신	미국주식	5,069	20200416	62	344	1,308	1,318
하나UBS글로벌인프라[자](주식)A	하나UBS	복합/기타섹터	1,865	20070226	55	230	379	367
한국투자글로벌전기차&배터리(주식)(A)	한국투신	복합/기타섹터	16,286	20171026	39	298	1,423	1,954
피델리티글로벌테크놀로지[자](주식-재간접)C-A	피델리티	정보기술섹터	30,789	20150617	37	488	1,774	2,010
KB통중국4차산업[자](주식)A	KB	중국주식	2,966	20180518	33	77	178	188
미래에셋G2이노베이터[자](주식)C-A	미래에셋	글로벌주식	3,599	20161201	-15	-29	-22	-90
한국투자베트남그로스[자](주식)(C1)	한국투신	베트남주식	5,479	20160217	-26	-81	-287	-418
KB미국대표성장주[자](주식)(H)A	KB	미국주식	1,090	20200525	-38	-28	13	14
에셋플러스슈퍼아시아리치투게더[자]1(주식)C-A	에셋플러스	아시아신흥국주식	329	20190401	-48	-45	-33	-34
에셋플러스차이나리치투게더[자]1(주식)C-C	에셋플러스	중국주식	904	20080707	-58	-58	-101	-151

■ 해외채권형

(단위 : 억원)

펀드명	운용사명	유형	순자산	설정일	자금흐름			
					1주	1개월	3개월	연초이후
미래에셋미국달러채권[자]1(UH)(채권)C-F	미래에셋	복미채권	777	20180808	29	51	145	211
미래에셋외국채권글로벌다이나믹[자]1(채권)C-C	미래에셋	글로벌채권	3,854	20110713	20	14	-89	-125
삼성달러표시단기채권[자]UH(채권)C	삼성	글로벌채권	500	20160104	17	43	93	116
피델리티월지급식차이나하이일드[자](채권-재간접)C-A	피델리티	글로벌하이일드채권	147	20210224	15	20	15	25
NH-AmundiUSD초단기채권[자](UH)(채권)A	NH-아문디	복미채권	302	20190125	9	26	90	98
미래에셋글로벌다이나믹[자]1(채권)C-A	미래에셋	글로벌채권	2,430	20090630	-8	-29	-170	-168
AB숏듀레이션하이일드(채권-재간접)C-A	엘라이언스벤스틴	글로벌하이일드채권	131	20120402	-11	-14	-83	-88
교보약사글로벌스트래티직본드1(H)(채권-재간접)A	교보약사	글로벌채권	107	20210120	-11	-5	-80	-81
삼성글로벌채권[자]H(채권)-C	삼성	글로벌채권	1,084	20160908	-13	-94	-137	-140
AB월지급글로벌고수익(채권-재간접)C-A	엘라이언스벤스틴	글로벌하이일드채권	2,281	20101209	-21	-63	-259	-437

- ※ 운용펀드 순자산 기준 100억 이상 대표펀드만 집계
- ※ 미분류펀드, 비평가펀드, 모펀드, 클래스운용펀드, ETF 제외
- ※ 자금흐름은 운용펀드 기준의 순현금흐름
- ※ 순자산은 운용펀드의 순자산을 표시

(단위 : 억원)

펀드명	유형	설정액	설정일	운용전략
신한지수연계SEK-24(ELS-파생)(C-A1)	ELF기타	23	20220502	S&P500과 EUROSTOXX50와 KOSPI200지수의 변동과 연계되어 수익을 얻는 파생결합증권
신한지수연계더블플러스SE-1(ELS-파생)(C-A1)	ELF기타	17	20220502	S&P500과 EUROSTOXX50와 KOSPI200지수의 변동과 연계되어 수익을 얻는 파생결합증권
KB파워리자드지수연계SEN-76(온라인전용)(ELS-파생)	ELF기타	11	20220502	S&P500 지수, EUROSTOXX50 지수, NIKKEI225 지수의 변동에 연계된 ELF
DB지수연계SNE-30(온라인전용)(ELS-파생)	ELF기타	11	20220502	S&P500 지수, NIKKEI225 지수, EUROSTOXX50 지수의 변동에 연계된 ELF
다올KTB지수연계NSE-116(ELS-파생)(공)C-A	ELF기타	6	20220502	NIKKEI225, S&P500, EUROSTOXX50지수의 변동과 연계하여 수익을 얻는 파생결합증권
다올KTB지수연계더블플러스KSE-117(ELS-파생)(공)C-A	ELF기타	4	20220502	KOSPI200 지수, S&P500 지수 및 EUROSTOXX50 지수의 변동에 연계된 ELF
DB지수연계SNE-31(온라인전용)(ELS-파생)	ELF기타	2	20220502	S&P500 지수, NIKKEI225 지수, EUROSTOXX50 지수의 변동에 연계된 ELF
신한지수연계SEN-20(ELS-파생)(C-A1)	ELF기타	1	20220502	S&P500과 EUROSTOXX50와 NIKKEI225지수의 변동에 연계된 ELF
유진챔피언플레인바닐라OCIO(혼합-재간접)A-E	해외자산배분	0	20220502	국내외 주식, 채권, 대체자산등에 주로 투자하는 집합투자증권에 투자하여 수익을 추구하는 펀드.