

## Fund Monthly

## [2022년 4월 펀드시황 요약]

## • 국내주식형

- 4월 말 국내 주식형 펀드의 순자산은 26.2조 원으로 전월 대비 약 4,151억 원 감소함. 이 중 액티브주식형 순자산은 약 19.9조 원(전월 대비 3,419억 원 감소), 인덱스주식형은 약 6.3조 원(전월 대비 약 731억 원 감소)을 기록.
- KOSPI는 2,695.05pt로 금월 -2.27%, KOSDAQ은 904.75pt로 월간 -4.21%의 성과를 기록. 국내 액티브주식형은 -2.14%, 인덱스주식형은 -3.37%의 성과로 마감.

## • 국내채권형

- 4월 말 국내채권형 펀드의 순자산은 약 19.4조 원으로 전월 대비 약 1.9조 원 감소함.
- 월초 국고채금리는 미국의 베어 플래트닝과 한국은행 총재 후보자의 매파적 발언으로 단기구간 중심으로 급등했고, 미 연준의 빅스텝 우려로 사상 첫 국고채 3-30년 금리 역전이 발생함.
- 국내채권형은 -0.58%, 국공채일반형은 -1.29%의 성과를 보임.

## • 해외주식형

- 금월 MCSI ACWI지수는 미국의 양적긴축과 빅스텝을 동시에 예고한 것에 부정적인 영향을 받아 월간 -7.67%의 수익률로 하락 마감.
- 금리인상기에 상대적으로 안정적인 배당주에 투자하는 펀드들이 글로벌주식형 성과 상위에 포진한 반면, 중국의 코로나 봉쇄 정책과 글로벌 시장 긴축으로 중국주식형(-10.76%)이 저조한 성과를 보임.

## 1. 월간 펀드시황 및 Monthly Factsheet

▶ 금융시장 동향	.....	1p	▶ 운용사별 규모	.....	9p
▶ 펀드시장 동향	.....	2p	▶ 세부유형별 월간성과	.....	10p
▶ 펀드시장 SUMMARY	.....	3p	▶ 펀드별 월간성과	.....	13p
▶ 유형별 성과	.....	5p	▶ 펀드별 자금흐름	.....	14p
▶ 운용사별 성과	.....	7p	▶ 신규펀드현황	.....	15p

## [국내주식형 월간성과]

(기준일: 2022.05.02 / 단위: 억원, %)

유형	순자산		수익률		
	순자산	증감	1개월	6개월	1년
일반주식	117,889	-2,275	-2.49	-6.31	-9.07
배당주식	33,455	-354	-0.88	-0.96	-7.10
중소형주식	14,036	-295	-1.87	-5.80	-2.18
섹터주식	11,965	-320	-4.33	-7.81	-8.51
KOSPI200 인덱스	41,029	-248	-2.88	-6.79	-13.84

※ 자료: 한국펀드평가㈜ Fund Square

■ 금융시장 주요 지표

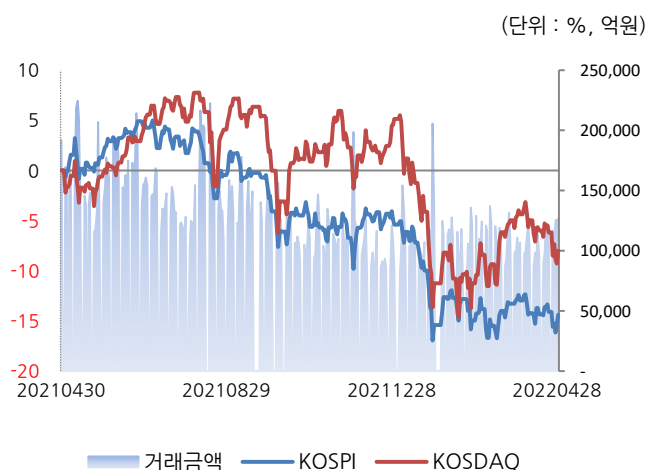
(단위 : %, pt)

시장	기준지표	지표	1개월			6개월			1년		
			전월	등락	수익률	6개월전	등락	수익률	1년전	등락	수익률
주식	KOSPI	2,695.05	2,757.65	▼ -62.60	-2.27	2,970.68	▼ -275.63	-9.28	3,147.86	▼ -452.81	-14.38
	대형주	2,635.31	2,714.02	▼ -78.71	-2.90	2,856.06	▼ -220.75	-7.73	3,111.00	▼ -475.69	-15.29
	중형주	3,181.97	3,199.95	▼ -17.98	-0.56	3,429.63	▼ -247.66	-7.22	3,375.04	▼ -193.07	-5.72
	소형주	2,709.81	2,618.50	▲ 91.31	3.49	2,709.68	▲ 0.13	0.00	2,661.29	▲ 48.52	1.82
	KOSPI200	355.08	365.61	▼ -10.53	-2.88	388.47	▼ -33.39	-8.60	422.36	▼ -67.28	-15.93
	KOSDAQ	904.75	944.53	▼ -39.78	-4.21	992.33	▼ -87.58	-8.83	983.45	▼ -78.70	-8.00
	KOSPI고배당50	3,109.37	3,118.14	▼ -8.77	-0.28	3,102.45	▲ 6.92	0.22	2,862.72	▲ 246.65	8.62
채권	국고3년	2.96	2.66	▲ 0.30		2.11	▲ 0.85		1.14	▲ 1.82	
	회사채3Y AA-	3.69	3.34	▲ 0.35		2.60	▲ 1.10		1.50	▲ 2.19	
단기	콜	1.52	1.47	▲ 0.05		0.75	▲ 0.77		0.50	▲ 1.02	
금융	CD91일물	1.72	1.51	▲ 0.21		1.12	▲ 0.60		0.69	▲ 1.03	
해외	S&P500	4,131.93	4,530.41	▼ -398.48	-8.80	4,605.38	▼ -473.45	-10.28	4,181.17	▼ -49.24	-1.18
	NIKKEI225	26,847.90	27,821.43	▼ -973.53	-3.50	28,892.69	▼ -2,044.79	-7.08	28,812.63	▼ -1,964.73	-6.82
	EuroStoxx50	3,802.86	3,902.52	▼ -99.66	-2.55	4,250.56	▼ -447.70	-10.53	3,974.74	▼ -171.88	-4.32
	상해종합	3,047.06	3,252.20	▼ -205.14	-6.31	3,547.34	▼ -500.27	-14.10	3,446.86	▼ -399.79	-11.60
	MSCI AC	653.67	711.56	▼ -57.89	-8.14	745.23	▼ -91.56	-12.29	701.83	▼ -48.16	-6.86
	MSCI EM	1,076.19	1,141.79	▼ -65.60	-5.75	1,264.75	▼ -188.56	-14.91	1,347.61	▼ -271.42	-20.14

※ 출처 : 한국증권거래소, KIS채권평가, 한국은행, MSCI

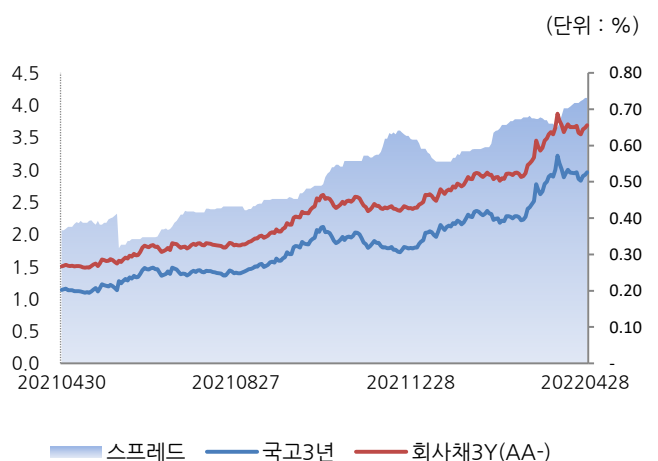
※ 금융시장 지표는 펀드의 운용일자를 기준으로 표기

■ 주가지수 누적수익률 추이(최근 1년)



※ 출처 : 한국증권거래소

■ 채권금리 추이(최근 1년)



※ 출처 : KIS채권평가

■ 유형별 월간수익률 현황

(단위 : %, pt)

유형	순자산(전월대비 증감)	펀드수	수익률		
			최근1개월	최근 6개월	최근 1년
국내 일반주식	117,889 ▼ -2,275	1,568 ▲ 2	-2.49	-6.31	-9.07
주식	배당 주식	274 ▲ 1	-0.88	-0.96	-7.10
	중소형주식	376 ▼ -6	-1.87	-5.80	-2.18
	섹터주식	94 ▬ 0	-4.33	-7.81	-8.51
	KOSPI200인덱스	325 ▲ 3	-2.88	-6.79	-13.84
국내 국공채권	28,535 ▼ -1,363	177 ▼ -7	-0.92	-1.76	-3.09
채권	회사채권	96 ▬ 0	-0.39	-0.19	-0.86
	일반채권	467 ▼ -3	-0.55	-0.65	-1.37
MMF	1,247,930 ▲ 94,167	299 ▲ 1	0.12	0.64	0.97
해외 글로벌 주식	70,990 ▼ -4,777	917 ▲ 5	-6.77	-14.62	-10.50
주식	신흥국 주식	176 ▼ -1	-7.45	-25.05	-28.51
	미국 주식	353 ▲ 14	-6.88	-10.27	-2.29
	유럽 주식	189 ▬ 0	-2.45	-7.65	-0.71
	일본 주식	135 ▬ 0	-3.89	-8.00	-3.49
	중국 주식	985 ▼ -12	-10.76	-27.24	-30.66
해외 글로벌채권	21,675 ▼ -1,886	233 ▼ -3	-1.93	-6.92	-6.86
채권	글로벌하이일드채권	85 ▬ 0	-2.59	-7.25	-6.16

\* 순자산과 펀드 수는 유형성과 산출대상 펀드를 대상으로 산출(운용펀드 기준 채권형은 순자산 50억원 이상, 주식형은 10억원 이상)

● **국내주식형** : 금월 국내증시는 정부의 사회적 거리두기 완화 소식에 따른 리오프닝 관련 업종 강세와 더불어 국제유가 하락 및 미 고용 호조로 투심이 회복되며 상승출발했다. 이후 미 연준 인사들의 매파적 발언 및 국고채 3년 금리 급등, 중국 락다운 장기화 등의 대외 리스크로 증시는 하락세를 보였다. 이어 ECB 부총재가 7월 금리인상 가능성을 시사하고, 파월 미 연준 의장의 '빅스텝' 공식화로 긴축 불안감이 고조되며 KOSPI는 월간 -2.27%, KOSDAQ은 -4.21%의 수익률을 나타냈고, 국내 주식형 전 유형 마이너스 성과를 나타내며 액티브주식형은 -2.14%의 저조한 성과를 기록했다.

● **국내채권형** : 금월 미국의 베어 플래트닝과 한국은행 총재 후보자의 매파적 발언으로 국고채금리가 단기구간 중심으로 급등했고, 미 연준의 빅스텝 긴축 우려와 외인의 단기물 매도 확대로 국고 3년물 금리가 3%를 넘기며 사상 첫 국고채 3-30년 금리 역전이 발생했다. 월말 러시아 가스 공급 중단으로 인한 인플레이션 우려와 대통령직 인수위의 코로나 손실규모 발표 후 추경 확대 가능성에 금리는 상승 마감했다. 이에 국내채권형은 -0.58%의 수익률로 마감했고, 국공채일반형은 -1.29%로 5개월 연속 마이너스 수익률을 기록했다.

● **해외주식형** : 금월 MSCI ACWI지수는 미국의 양적긴축과 빅스텝을 동시에 예고한 것에 부정적인 영향을 받아 월간 -7.67%의 수익률로 하락마감했다. 이에 글로벌주식형은 -6.77%를 기록했다. 이 중, 금리인상기에 상대적으로 안정적인 배당주들이 좋은 성과를 내며 배당주에 투자하는 펀드들이 성과 상위권에 포진했다. 반면, 중국의 코로나 봉쇄 정책과 글로벌 시장 긴축이 증시에 부정적인 영향을 미치며 중국주식형이 월간 -10.76%로 국가별주식형 내 최하위를 기록했다.

■ 국내 주식·채권형 펀드 월간 현황

**대외 긴축 불안감 고조에  
국내주식형 약세**

월초 정부의 사회적 거리두기 완화 소식에 따른 리오프닝 관련 업종 강세와 더불어 국제유가 하락 및 미 고용 호조로 투자심리가 회복되는 모습을 보이면서 국내증시는 소폭 상승 출발했다. 그러나 이후 미 연준 인사들의 매파적 발언으로 인한 긴축 우려 및 국고채 3년 금리 급등, 중국 락다운 장기화 여파 등의 대외 리스크로 증시는 하락세를 보였다. 월중 미 기술주 실적 호재에도 불구하고, 월말 ECB 부총재가 7월 금리인상 가능성을 시사한 가운데, 파월 미 연준 의장의 '빅스텝' 공식화로 긴축 불안감이 고조됐다. 이에 미 증시가 급락하고 국내증시 또한 큰 폭의 하락 흐름을 보이며, KOSPI는 월간 -2.27%, KOSDAQ은 -4.21%의 수익률을 나타냈고, 액티브주식형은 -2.14%의 저조한 성과를 기록했다. 당월 국내주식형 전 유형은 마이너스(-) 성과를 기록했으며, 그 중 일반주식형 '한국투자K-뉴딜[자]1(주식)(A)' 펀드가 -10.66%로 최하위 성과를 보였다[표1].

**미 빅스텝 인상 우려로  
국공채일반형 약세**

월초 국고채 금리는 미국의 베어 플래트닝과 이창용 한국은행 총재 후보자의 매파적 발언으로 단기구간 중심으로 급등했고, 3-10년 스프레드는 2년 반만에 최저치를 보였다. 이후 미 연준의 빅스텝 긴축 우려와 외인의 단기물 매도 확대로 국고 3년물 금리가 3%를 넘기며 사상 첫 국고채 3-30년 금리 역전이 발생했다. 급등 후 외인의 대규모 매수로 되돌림을 보였지만, 월말 러시아 가스 공급 중단으로 인한 인플레이션 우려와 대통령직 인수위의 코로나 손실규모 발표 후 추경 확대 가능성에 금리는 상승 마감했다. 이에 국내채권형은 -0.58%의 수익률을 보였고 국공채일반형은 -1.29%로 5개월 연속 마이너스 수익률을 기록했다. 회사채단기형의 경우 금리상승의 우려로 인한 회사채 단기물 선호 확대로 0.06%의 강보합을 보였다. 국내채권형 내에서는 지난 달에 이어 '삼성ABFKorea인덱스(채권)(A)' 펀드가 -2.15%로 최하위 성과를 보였다[표2].

[표1] 액티브주식형 월간성과 하위 TOP5 (억원, %)

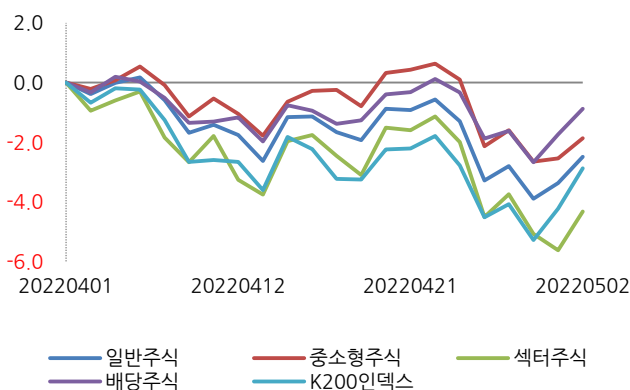
펀드명	유형명	운용 규모	기간수익률			
			1개월	3개월	6개월	연초이후
한국투자K-뉴딜자1(주식)(A)	일반주식	156	-10.66	-11.12	-28.44	-26.08
우리포커스재주식A	일반주식	77	-7.63	-5.15	-15.92	-19.78
K&C코리아뉴딜주식A	일반주식	1,959	-6.96	1.47	-17.55	-17.42
교보약사그린디지탈재주식A1	일반주식	89	-6.53	-0.15	-6.46	-16.33
미래에셋소비성장연금전환형재1(주식)C-C	섹터주식	151	-6.42	-6.39	-12.37	-17.55

\* 한국펀드평가 Fund Square 기준

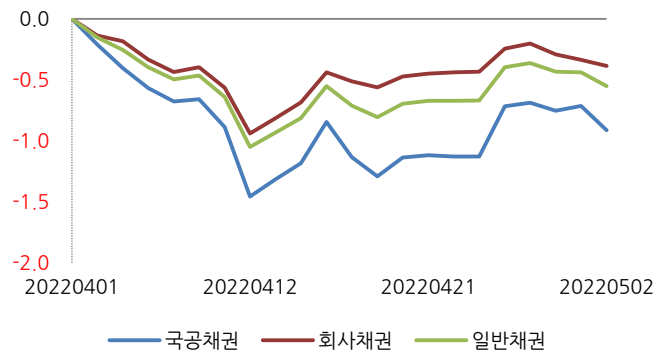
[표2] 국내채권형 월간성과 하위 TOP5 (억원, %)

펀드명	유형명	운용 규모	기간수익률			
			1개월	3개월	6개월	연초이후
삼성ABFKorea인덱스채권(A)	국공채일반	6,626	-2.15	-4.72	-4.50	-6.75
한화연금전환형국공채C-C	국공채일반	145	-1.90	-4.12	-4.11	-6.07
NH-Amund국채10년인덱스재채권A	국공채일반	985	-1.88	-4.33	-4.05	-6.70
미래에셋슬로문장국공채재1(채권)C-C	국공채일반	383	-1.77	-3.69	-3.45	-5.44
하나UBS인베스트연금(국공채)	국공채일반	242	-1.40	-2.77	-2.81	-4.11

■ 국내주식형 최근 1개월 수익률 추이



■ 국내채권형 최근 1개월 수익률 추이



■ 해외 주식·채권형 펀드 월간 현황

**미국의 양적긴축과  
빅스텝에 글로벌증시  
성과 저조**

금월 MCSI ACWI지수는 미국의 양적긴축(중앙은행이 보유자산을 축소하는 조치)과 빅스텝(금리를 0.5%p씩 올리는 것)을 동시에 예고한 것에 부정적인 영향을 받아 -7.67%의 수익률로 하락마감했다. 이에 글로벌주식형은 -6.77%를 기록했고, 유형별로 차별화된 성과를 보였다. 글로벌주식형 내에서는 '메리츠글로벌고배당[자](주식-재간접)' 등 배당주에 투자하는 펀드들이 수익률 상위에 포진했는데, 금리인상기에 상대적으로 안정적인 배당주들이 좋은 성과를 냈기 때문으로 보인다[표1]. 국가별주식형 내에서는 중국주식형이 -10.76%를 기록하며 최하위를 기록했다. 이는 중국의 코로나 봉쇄 정책과 글로벌 시장 긴축이 증시에 부정적인 영향을 미쳤기 때문으로 파악된다. 큰 수익률의 하락에도 불구하고 중국주식형에는 108.01억이 유입되어 3개월 연속 순유입을 보였다. 반면 기타국가별주식형은 3.09%의 수익률로 러시아주식형을 제외한 유형 중 최상위에 올랐는데, 유형내 'NH-Amundi인도네시아포커스(주식)'이 6.37%로 우수한 성과를 나타낸 영향이다. 이 펀드는 인도네시아의 저평가된 성장주에 투자하는 전략을 구사한다. 최근 2차전지 관련 원자재 가격 상승으로 인도네시아 시장으로 돈이 몰린 것이 펀드의 우수한 성과에 긍정적인 영향을 미친 것으로 보인다.

**경기둔화 우려에  
정보기술섹터 약세**

금월 정보기술섹터형은 -10.24%의 수익률로 섹터별해외주식형 중 가장 저조한 성과를 나타냈다. 이는 글로벌 경기둔화에 대한 우려확산으로 반도체 관련 주식이 하락했기 때문으로 보인다. 특히 정보기술섹터형 보유명세 상위에는 엔비디아는 주력제품인 GPU 재고 증가에 부정적인 영향을 받아 금월 -28.56%의 수익률을 보였다[표2]. 펀드별로는 '메리츠아시아테크놀로지[자](주식)'이 -5.66%로 최상위에 올랐고, 'DB글로벌로보틱스인덱스[자](UH)(-825%)', '유리필라델피아반도체인덱스[자]UH(주식)(-9.26%)'이 그 뒤를 이었다.

[표1] 글로벌주식형 상위 TOP 5 (억원,%)

펀드명	운용 규모	기간수익률			
		1개월	3개월	6개월	연초이후
메리츠글로벌고배당[자](주식-재간접)C-Ae	166	0.82	3.59	5.68	1.79
마이다스월드InBest연금[자](주식-재간접)C1	365	-0.01	2.92	-6.59	-6.13
한국밸류글로벌리서치배당인컴[자](주식)A	157	-0.94	4.76	4.36	-0.07
피델리티월지급식글로벌배당인컴[자](주식-재간접)A	71	-1.11	-1.82	0.78	-3.82
피델리티글로벌배당인컴[자](주식-재간접)C-A	10,079	-1.11	-1.82	0.78	-3.82

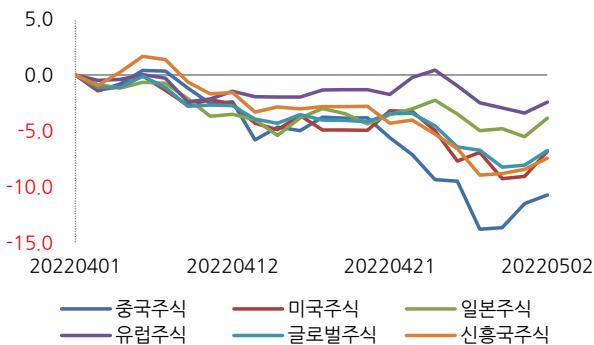
\*한국펀드평가 Fund Square 기준

[표2] 정보기술섹터 보유명세 상위 TOP 5 (%)

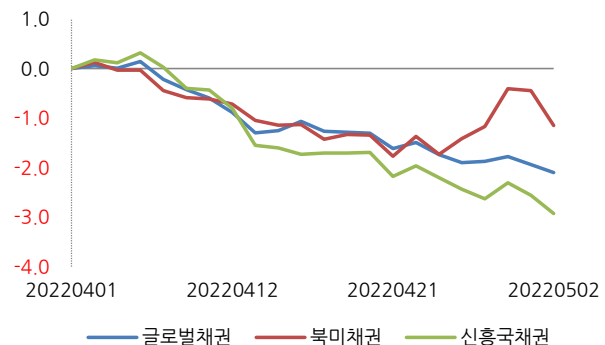
종목명	비중	수익률
iShares Semiconductor ETF	5.29	-13.55
NVIDIA CORP	4.97	-28.56
QUALCOMM INC	3.88	-2.97
BROADCOM INC	3.39	-9.38
APPLE INC	2.95	-7.95

\*금융투자협회 제공 보유명세 2022.03.02일 기준

■ 해외주식형 최근 1개월 수익률 추이



■ 해외채권형 최근 1개월 수익률 추이



■ 국내펀드 유형별 성과

(단위 : 억원, 개, %)

유형	순자산(전월대비 증감)	펀드수	월간수익률	6개월		1년	
				수익률	순자산	수익률	순자산
국내주식	261,959 ▼ -4,151	3,254 ▲ 1	-2.43	-5.99	▼ -7,135	-9.79	▼ -407,582
액티브주식	198,641 ▼ -3,419	2,609 ▼ -1	-2.14	-5.26	▼ -9,216	-7.93	▼ -16,572
일반주식	117,889 ▼ -2,275	1,568 ▲ 2	-2.49	-6.31	▼ -4,597	-9.07	▼ -6,945
배당 주식	33,455 ▼ -354	274 ▲ 1	-0.88	-0.96	▼ -517	-7.10	▼ -3,274
중소형주식	14,036 ▼ -295	376 ▼ -6	-1.87	-5.80	▼ -2,009	-2.18	▼ -2,623
섹터주식	11,965 ▼ -320	94 ▬ 0	-4.33	-7.81	▲ 446	-8.51	▼ -480
주식기타	21,296 ▼ -175	297 ▲ 2	-1.01	-3.89	▼ -2,539	-6.42	▼ -3,250
인덱스주식	63,318 ▼ -731	645 ▲ 2	-3.37	-8.30	▲ 2,080	-15.39	▼ -391,009
K200인덱스	41,029 ▼ -248	325 ▲ 3	-2.88	-6.79	▲ 2,844	-13.84	▲ 3,514
기타인덱스	21,716 ▼ -420	256 ▼ -1	-4.29	-11.17	▼ -629	-16.54	▼ -649
국내채권	193,525 ▼ -18,808	786 ▼ -12	-0.58	-0.75	▼ -29,852	-1.50	▼ -151,656
국공채권	28,535 ▼ -1,363	177 ▼ -7	-0.92	-1.76	▼ -612	-3.09	▼ -5,795
국공채 단기	8,167 ▼ -291	75 ▼ -7	0.05	0.52	▼ -364	0.54	▼ -3,648
국공채 일반	20,368 ▼ -1,073	102 ▬ 0	-1.29	-2.56	▼ -248	-4.40	▼ -2,147
회사채권	17,157 ▼ -1,105	96 ▬ 0	-0.39	-0.19	▼ -7,189	-0.86	▼ -13,863
회사채 단기	2,014 ▼ -90	20 ▬ 0	0.06	0.70	▼ -1,196	1.00	▼ -2,591
회사채 일반	15,144 ▼ -1,015	76 ▬ 0	-0.45	-0.29	▼ -5,992	-1.11	▼ -11,272
일반채권	143,311 ▼ -16,168	467 ▼ -3	-0.55	-0.65	▼ -19,699	-1.37	▼ -32,139
일반채 단기	52,786 ▼ -4,456	235 ▼ -1	-0.02	0.51	▼ -27,534	0.48	▼ -55,046
일반채 일반	90,525 ▼ -11,712	232 ▼ -2	-0.85	-1.24	▲ 7,835	-2.68	▲ 22,907
기타채권	4,522 ▼ -171	46 ▼ -2	-0.00	0.59	▼ -2,352	0.60	▼ -99,858
기타채권	4,522 ▼ -171	46 ▼ -2	-0.00	0.59	▼ -2,352	0.59	▼ -2,708
MMF	1,247,930 ▲ 94,167	299 ▲ 1	0.12	0.64	▼ -77,454	0.97	▼ -77,975
국내혼합	172,758 ▼ -7,524	1,925 ▬ 0	-1.15	-1.94	▼ -21,070	-2.35	▼ -7,402
주식혼합	21,418 ▼ -420	191 ▼ -8	-1.58	-3.83	▼ -1,421	-6.82	▼ -1,995
채권혼합	109,239 ▼ -4,757	1,234 ▲ 1	-0.99	-1.53	▼ -16,604	-2.60	▼ -6,539
자산배분	1,920 ▼ -41	91 ▼ -1	-2.76	-7.17	▼ -348	-10.08	▼ -602
기타혼합	40,181 ▼ -2,307	409 ▲ 8	-1.30	-2.11	▼ -2,698	1.06	▲ 1,735
국내대체투자	16,164 ▼ -637	545 ▼ -14	-3.59	-6.33	▲ 1,198	-4.52	▼ -9,214
부동산	7,243 ▲ 51	32 ▲ 8	0.48	4.28	▲ 152	12.60	▼ -2,151
ELF	8,820 ▼ -687	512 ▼ -22	-6.69	-13.95	▲ 945	-16.51	▼ -7,164
특별자산	101 ▲ 0	1 ▬ 0	0.22		▲ 101		▲ 101
국내 ETF	523,191 ▼ -4,823	361 ▲ 3	-2.16	-6.17	▼ -4,377		▲ 523,191
주식 ETF	405,185 ▼ -14,595	302 ▲ 3	-2.66	-7.41	▼ -7,996		▲ 405,185
채권 ETF	113,664 ▲ 8,835	49 ▬ 0	-0.40	-0.67	▲ 1,663		▲ 113,664
혼합 ETF	895 ▼ -9	7 ▬ 0	-0.76	-1.94	▲ 12		▲ 895
기타 ETF	3,446 ▲ 947	3 ▬ 0	5.00	8.67	▲ 1,944		▲ 3,446

※ 한국펀드평가 유형분류 기준

※ 순자산, 펀드수는 유형성과 산출 대상 펀드들의 값을 합산

■ 해외펀드 유형별 성과

(단위 : 억원, 개, %)

유형	순자산(전월대비 증감)	펀드수	월간수익률	6개월		1년	
				수익률	순자산	수익률	순자산
해외주식	297,875 ▼ -21,321	4,640 ▲ 3	-7.57	-15.42	▼ -43,262	-12.08	▼ -97,296
권							
글로벌주식	70,990 ▼ -4,777	917 ▲ 5	-6.77	-14.62	▼ -12,788	-10.50	▼ -4,580
유럽주식	3,449 ▼ -112	189 = 0	-2.45	-7.65	▼ -593	-0.71	▼ -920
선진국주식	4,330 ▼ -105	124 = 0	-5.45	-7.55	▼ -193	-1.78	▼ -2,428
아태주식	1,614 ▼ -89	81 = 0	-5.67	-19.32	▼ -413	-18.18	▼ -992
아태주식(ex 일본)	10,334 ▼ -569	134 ▼ -1	-5.08	-15.38	▼ -2,695	-19.60	▼ -4,464
동남아주식	2,505 ▲ 38	101 = 0	2.16	2.34	▼ -604	4.86	▼ -978
신흥국주식	3,202 ▼ -262	176 ▼ -1	-7.45	-25.05	▼ -1,379	-28.51	▼ -2,945
아시아신흥국주식	2,094 ▼ -134	92 ▼ -1	-3.61	-12.38	▼ -506	-11.86	▼ -518
유럽신흥국주식	217 ▼ -5	30 = 0	-2.38	-54.79	▼ -316	-44.33	▼ -248
남미신흥국주식	362 ▼ -50	22 ▼ -1	-9.45	13.13	▲ 11	1.80	▼ -156
국							
중국주식	50,724 ▼ -6,036	985 ▼ -12	-10.76	-27.24	▼ -20,237	-30.66	▼ -54,286
가							
브라질주식	709 ▼ -38	55 = 0	-9.82	17.09	▲ 203	1.04	▲ 103
러시아주식	650 ▲ 39	67 ▼ -1	6.46	-60.84	▼ -1,047	-50.85	▼ -1,052
미국주식	40,446 ▼ -1,836	353 ▲ 14	-6.88	-10.27	▲ 235	-2.29	▼ -10,653
일본주식	1,015 ▼ -35	135 = 0	-3.89	-8.00	▼ -132	-3.49	▼ -1,039
인도주식	8,492 ▼ -40	154 ▼ -1	1.96	0.49	▼ -611	28.07	▲ 1,576
기타국가주식	309 ▲ 16	39 = 0	3.09	3.87	▲ 9	13.13	▼ -317
섹							
에너지섹터	887 ▲ 23	22 = 0	-1.74	21.91	▲ 284	48.19	▼ -626
기초소재섹터	3,469 ▼ -197	107 = 0	-6.12	12.28	▲ 139	10.66	▲ 61
경기관련소비재섹터	4,512 ▼ -180	53 ▲ 1	-5.52	-19.73	▼ -1,311	-24.85	▼ -3,605
헬스케어섹터	3,509 ▼ -183	73 = 0	-4.63	-9.33	▼ -579	-4.87	▼ -286
금융섹터	4,075 ▼ -366	56 ▼ -1	-7.68	-11.88	▼ -393	-5.86	▼ -392
공공서비스섹터	- = 0	- = 0	-	-	0	-	0
복합/기타섹터	26,965 ▼ -1,964	344 ▼ -3	-8.83	-16.72	▲ 258	-9.04	▲ 3,555
해외채권	35,476 ▼ -2,577	572 ▼ -5	-2.00	-6.89	▼ -14,478	-6.32	▼ -22,493
글로벌채권	21,675 ▼ -1,886	233 ▼ -3	-1.93	-6.92	▼ -9,377	-6.86	▼ -12,537
글로벌하이일드채권	7,229 ▼ -420	85 = 0	-2.59	-7.25	▼ -2,559	-6.16	▼ -4,068
북미채권	3,332 ▼ -110	114 = 0	-1.15	-5.00	▼ -1,745	-2.39	▼ -3,725
신흥국채권	1,656 ▼ -60	74 = 0	-2.93	-10.71	▼ -575	-9.10	▼ -1,189
유럽채권	- = 0	- = 0	-	-	0	-	0
아시아채권(ex 일본)	- = 0	- = 0	-	-	0	-	0
남미신흥국채권	122 ▲ 5	12 = 0	-1.13	8.46	▼ -14	5.12	▼ -35
해외혼합	184,463 ▼ -1,996	2,480 ▲ 26	-3.46	-6.81	▲ 18,403	-3.46	▲ 52,959
해외주식혼합	11,961 ▼ -793	192 = 0	-5.65	-9.78	▼ -2,195	-1.68	▼ -2,563
해외채권혼합	17,941 ▼ -392	436 ▼ -5	-2.54	-5.91	▲ 423	-5.49	▲ 1,413
해외자산배분	22,421 ▼ -406	589 ▲ 17	-3.03	-5.77	▲ 2,180	-2.75	▲ 6,202
해외TDF	110,754 ▼ -1,978	1,064 ▲ 16	-4.07	-7.82	▲ 11,227	-4.82	▲ 38,055
해외기타혼합	21,385 ▲ 1,574	199 ▼ -2	-0.15	-0.75	▲ 6,768	3.80	▲ 9,851
해외대체투자	46,061 ▲ 117	508 ▲ 2	2.05	7.09	▼ -1,231	11.24	▼ -12,574
해외부동산	40,216 ▲ 84	321 = 0	2.04	5.24	▼ -1,129	7.88	▼ -1,090
해외특별자산	5,682 ▲ 45	157 ▲ 2	2.37	21.52	▼ -51	34.54	▼ -11,390
해외기타	162 ▼ -13	30 = 0	-6.05	-16.88	▼ -51	-17.14	▼ -94
해외ETF	211,438 ▼ -7,676	190 ▲ 2	-9.40	-14.99	▲ 59,798	-	▲ 211,438
주식ETF	187,362 ▼ -7,636	132 ▲ 2	-10.54	-17.26	▲ 54,764	-	▲ 187,362
채권ETF	5,290 ▲ 118	12 = 0	1.71	1.71	▲ 1,434	-	▲ 5,290
혼합ETF	2,359 ▲ 32	7 = 0	-1.90	-3.02	▲ 682	-	▲ 2,359
기타ETF	16,427 ▼ -189	39 = 0	-0.12	9.42	▲ 2,919	-	▲ 16,427

※ 한국펀드평가 유형분류 기준

※ 순자산, 펀드수는 유형성과 산출 대상 펀드들의 값을 합산

■ 국내 액티브주식형 운용사 월간성과

(단위 : 억원, 개, %)

운용사	전월대비 순위변동	순자산	펀드수	1개월		6개월			1년			
				수익률	순자산	수익률	순위	순자산	수익률	순위	순자산	
상위 10개	현대	▲ 11	484	24	0.29 ▼	-2	-3.13	5 ▼	-32	-3.99	5 ▲	41
	키움투자	▲ 19	3,367	78	-0.18 ▲	9	-6.06	24 ▼	-10	-8.77	28 ▲	647
	신영	▲ 23	29,054	119	-0.51 ▼	-157	-0.66	3 ▼	-288	-7.95	23 ▼	-4,320
	베어링	▲ 25	6,904	38	-0.66 ▼	-61	-0.17	2 ▼	-172	-5.21	10 ▼	-79
	한국밸류	▲ 11	13,607	82	-1.36 ▼	-239	-3.69	6 ▼	-762	-6.41	13 ▼	-2,112
	DB	▲ 37	900	36	-1.59 ▼	-17	-10.08	42 ▼	-112	-18.25	43 ▼	-247
	NH-아문디	▲ 12	9,878	135	-1.79 ▼	-212	-5.88	22 ▼	-275	-8.56	26 ▼	-305
	대신	▲ 24	90	13	-1.82 ▼	-2	-4.19	8 ▼	-4	-7.10	18 ▼	-68
	한국투신	▲ 26	19,047	181	-1.88 ▼	-258	-5.85	20 ▼	-1,204	-7.90	22 ▼	-2,069
	신한	▲ 26	6,540	165	-2.03 ▼	-149	-5.40	15 ▼	-399	-9.59	32 ▼	-604
하위 10개	칸서스	▼ -17	449	12	-3.35 ▼	-8	-3.12	4 ▼	-130	-5.41	11 ▼	-154
	하나UBS	▼ -8	9,760	93	-3.39 ▼	-252	-6.41	26 ▼	-170	-11.14	37 ▼	-1,018
	우리글로벌	▼ -22	809	36	-3.40 ▼	-32	-9.56	40 ▼	-157	-10.97	36 ▼	-272
	교보약사	▼ -30	925	42	-3.45 ▲	176	-7.22	31 ▲	16	-7.20	19 ▲	50
	현대인베스트먼트	▼ -32	384	35	-3.46 ▼	-16	-5.51	18 ▼	-65	-0.93	3 ▼	-77
	흥국	▲ 2	222	4	-3.47 ▼	-8	-6.93	29 ▼	-59	-8.96	29 ▼	-67
	하이	▼ -6	26	11	-3.56 ▼	-2	-5.86	21 ▼	-0	-9.54	31 ▼	-1
	이스트스프링	▼ -3	929	42	-3.58 ▼	-33	-9.91	41 ▼	-156	-15.19	41 ▼	-301
	우리	▼ -20	2,458	66	-4.04 ▼	-96	-11.37	43 ▼	-418	-8.61	27 ▲	128
	타임폴리오	▼ -6	1,621	15	-4.70 ▼	-54	-5.00	12 ▲	78	-2.73	4 ▲	766

※ 인덱스주식형, ETF 제외 / 순자산, 펀드수는 운용사

■ 해외주식형 운용사 월간성과

(단위 : 억원, 개, %)

운용사	전월대비 순위변동	순자산	펀드수	1개월		6개월			1년			
				수익률	순자산	수익률	순위	순자산	수익률	순위	순자산	
상위 10개	대신	▲ 9	204	2	2.23 ▲	4	6.69	2 ▲	19	33.39	2 ▲	43
	한국밸류	▲ 3	157	11	-0.89 ▲	3	4.68	4 ▲	16	10.89	3 ▲	76
	신영	▲ 23	120	21	-4.25 ▼	-6	-8.40	6 ▼	-51	-13.15	18 ▼	-63
	마이다스	▲ 16	1,663	51	-4.29 ▼	-68	-17.61	23 ▼	-290	-14.16	20 ▼	-541
	HDC	▲ 14	60	7	-4.71 ▼	-2	12.56	1 ▲	26	59.07	1 ▲	39
	하나UBS	▲ 5	3,528	114	-4.82 ▼	-18	-9.60	7 ▼	-50	-8.90	12 ▲	268
	골든브릿지	▲ 31	110	11	-5.22 ▼	-6	-20.50	28 ▼	-38	-20.51	30 ▼	-62
	우리	▲ 7	615	62	-5.22 ▼	-35	-14.29	16 ▼	-215	-17.86	27 ▲	554
	베어링	▲ 16	113	39	-5.25 ▼	-18	-13.13	13 ▼	-56	-12.53	16 ▼	-64
	한화	▲ 6	6,001	259	-5.35 ▼	-173	-13.71	15 ▼	-730	-11.57	14 ▼	-2,558
하위 10개	키움투자	▼ -2	3,078	168	-8.19 ▼	-286	-24.48	36 ▼	-1,329	-17.72	26 ▼	-1,745
	유리	▼ -14	7,334	76	-8.42 ▼	-496	-6.74	5 ▲	1,788	6.48	4 ▲	1,602
	DB	■ 0	2,424	137	-8.87 ▼	-226	-22.40	35 ▼	-728	-25.84	35 ▼	-1,387
	알파	▼ -31	228	7	-9.97 ▼	-34	-21.38	33 ▼	-68	-15.79	23 ▼	-52
	KB	▲ 3	26,075	391	-10.02 ▼	-2,514	-21.76	34 ▼	-3,963	-22.51	32 ▼	-5,865
	이스트스프링	■ 0	2,162	88	-10.10 ▼	-290	-17.60	22 ▼	-608	-15.40	22 ▼	-928
	코레이트	▼ -32	44	5	-10.71 ▼	-5	-20.56	29 ▼	-11			
	다올	▼ -10	5,336	65	-11.28 ▼	-633	-25.72	37 ▼	-1,738	-21.58	31 ▼	-1,576
	파인만	▲ 1	186	16	-12.42 ▼	-26	-33.66	39 ▼	-105	-48.11	37 ▼	-189
	흥국	▼ -33	115	24	-13.30 ▼	-15	-26.54	38 ▲	6	-19.41	28 ▲	16

※ 순자산, 펀드수는 운용사성과 산출 대상 펀드들의 값을 합산



■ 국내채권형 운용사 월간성과

(단위 : 억원, 개, %)

운용사	전월대비 순위변동	순자산	펀드수	1개월		6개월			1년		
				수익률	순자산	수익률	순위	순자산	수익률	순위	순자산
상위 10개	현대인베스트먼트	▲ 1	652	8	0.17 ▼ -3	0.98	2 ▼ -808	1.15	1 ▼ -1,198		
	현대	▼ -1	177	10	0.16 ▼ -14	0.95	3 ▲ 126		▲ 36		
	하이	▲ 1	848	12	0.14 ▲ 1	1.54	1 ▲ 36	0.16	9 ▲ 21		
	칸서스	▼ -1	780	12	0.13 ▼ -37	0.83	4 ▼ -1,144	1.07	2 ▼ -5,790		
	HDC		523	4	0.13 ▲ 1		▲ 523		▲ 523		
	다올	■ 0	783	19	0.06 ▼ -31	0.49	7 ▼ -68	0.51	5 ▼ -374		
	코레이트	▼ -2	2,644	12	0.06 ▼ -142	0.69	6 ▼ -1,539	0.96	3 ▼ -2,481		
	대신	▼ -1	838	10	0.04 ▲ 16	0.73	5 ▲ 120	0.75	4 ▼ -1,060		
	유진	▼ -1	12,322	27	-0.04 ▼ -717	0.45	8 ▼ -7,264	0.23	7 ▼ -16,772		
	키움투자	▼ -1	4,884	30	-0.11 ▼ -603	0.20	9 ▼ -1,833	0.28	6 ▼ -3,943		
하위 10개	브이아이	▼ -2	1,986	17	-0.71 ▲ 107	-0.90	21 ▼ -1,066	-1.24	16 ▼ -2,533		
	한국투신	▼ -5	19,367	49	-0.73 ▼ -669	-0.91	22 ▼ -4,754	-1.70	21 ▼ -4,671		
	베어링	▲ 3	201	1	-0.74 ▼ -4	-1.53	28 ▼ -25	-3.47	29 ▼ -60		
	흥국	▼ -1	7,935	20	-0.77 ▼ -1,707	-1.28	25 ▼ -1,752	-2.33	24 ▼ -2,556		
	미래에셋	▼ -3	9,385	50	-0.82 ▼ -51	-1.29	26 ▲ 531	-2.68	26 ▼ -20,408		
	트러스톤	▼ -1	1,489	1	-0.89 ▼ -34	-1.61	29 ▲ 248	-3.28	27 ▼ -149		
	교보약사	▼ -3	13,081	25	-1.04 ▼ -353	-1.74	30 ▲ 260	-3.42	28 ▼ -1,580		
	파인만	■ 0	50	2	-1.09 ▼ -1	-2.38	32 ▼ -7	-4.32	31 ▼ -21		
	이스트스프링	▼ -2	5,121	5	-1.10 ▼ -144	-2.19	31 ▼ -625	-4.24	30 ▼ -1,674		
	삼성	▼ -1	19,518	71	-1.43 ▼ -1,883	-2.59	33 ▲ 5,140	-4.37	32 ▼ -51,206		

※ 순자산, 펀드수는 운용사성과 산출 대상 펀드들의 값을 합산

■ 해외채권형 운용사 월간성과

(단위 : 억원, 개, %)

운용사	전월대비 순위변동	순자산	펀드수	1개월		6개월			1년		
				수익률	순자산	수익률	순위	순자산	수익률	순위	순자산
상위 5개	트러스톤	▲ 2	61	10	3.04 ▲ 3	3.97	2 ▼ -1		▲ 7		
	NH-아문디	▲ 4	995	18	0.80 ▲ 33	-0.40	3 ▲ 110	0.67	2 ▲ 188		
	한국투신	▲ 13	701	34	-0.95 ▼ -2	-6.48	9 ▼ -712	-5.66	9 ▼ -839		
	멀티에셋	▼ -3	122	12	-1.13 ▲ 5	8.46	1 ▼ -14	5.12	1 ▼ -35		
	키움투자	▼ -1	369	20	-1.35 ▼ -5	-2.80	4 ▼ -8	-2.60	3 ▲ 5		
하위 5개	KB	■ 0	463	30	-2.68 ▼ -26	-8.24	14 ▼ -1,041	-8.41	11 ▼ -1,280		
	얼라이언스번스틴	▼ -10	5,596	33	-2.94 ▼ -339	-7.30	12 ▼ -1,985	-5.58	8 ▼ -3,547		
	우리글로벌	▲ 1	2,324	40	-3.23 ▼ -521	-10.50	15 ▼ -1,664	-10.27	13 ▼ -2,622		
	이스트스프링	▼ -5	120	9	-3.77 ▼ -12	-11.06	17 ▼ -141	-8.96	12 ▼ -272		
	하나UBS	▼ -3	67	4	-3.90 ▼ -5	-11.06	16 ▼ -194	-10.71	14 ▼ -387		

※ 순자산, 펀드수는 운용사성과 산출 대상 펀드들의 값을 합산

■ 운용사별 운용규모 현황

(단위 : 억원)

운용사	국내				해외				기타		전체	
	액티브주식형		채권형		주식형		채권형		순자산	전월대비	순자산	전월대비
	순자산	전월대비	순자산	전월대비	순자산	전월대비	순자산	전월대비				
<운용사전체>	198,641	-3,419	193,525	-18,808	297,875	-21,321	35,476	-2,577	2,465,321	70,898	3,190,838	24,772
삼성	2,360	-59	19,518	-1,883	20,576	-1,196	3,225	-702	476,165	-4,223	521,844	-8,063
미래에셋	31,786	-811	9,385	-51	49,692	-4,144	16,780	-555	408,974	-4,588	516,617	-10,149
KB	15,137	-504	15,231	-2,262	26,075	-2,514	463	-26	161,394	2,943	218,300	-2,363
한국투신	19,047	-258	19,367	-669	38,271	-1,758	701	-2	107,131	-1,981	184,517	-4,669
신한	6,540	-149	5,894	-379	5,266	-454	320	-34	135,559	-11,546	153,580	-12,561
NH-아문디	9,878	-212	3,471	-544	2,575	-164	995	33	121,948	4,177	138,867	3,291
하나UBS	9,760	-252	3,465	-39	3,528	-18	67	-5	106,464	1,807	123,284	1,493
키움투자	3,367	9	4,884	-603	3,078	-286	369	-5	97,309	131	109,007	-755
우리	2,458	-96	29,297	-5,340	615	-35			76,340	7,404	108,710	1,933
한화	3,817	-121	15,175	-3,208	6,001	-173	2,257	-87	71,395	15,937	98,645	12,347
IBK	1,131	-38	2,690	-409	3,449	-259			82,800	6,314	90,070	5,608
교보약사	925	176	13,081	-353	2,768	-36	119	-4	64,816	4,977	81,709	4,760
플러스	398	1							59,246	9,501	59,644	9,503
피델리티	142	-6			55,320	-3,857	950	-15	1,220	-56	57,632	-3,935
다올	4,571	101	783	-31	5,336	-633			46,719	6,961	57,409	6,398
BNK	714	-16	2,129	-290					53,907	8,036	56,750	7,730
현대	484	-2	177	-14					52,907	4,671	53,568	4,656
브이아이	1,309	-40	1,986	107	1,073	-91			38,885	-3,463	43,253	-3,486
멀티에셋			532	-1	2,514	-204	122	5	37,920	2,798	41,088	2,598
신영	29,054	-157	204	-5	120	-6			10,592	-116	39,970	-284
하이	26	-2	848	1	3,313	-297	715	-285	30,946	4,987	35,849	4,404
현대인베스트먼트	384	-16	652	-3					33,151	7,985	34,187	7,966
DB	900	-17	1,696	8	2,424	-226			27,522	-1,982	32,542	-2,217
흥국	222	-8	7,935	-1,707	115	-15			23,341	3,784	31,613	2,053
유진	223	4	12,322	-717	93	-8			16,167	2,907	28,804	2,185
얼라이언스벤처스					22,842	-1,676	5,596	-339			28,438	-2,015
마이더스	11,379	-269	10,308	-65	1,663	-68			4,084	-154	27,434	-557
한국밸류	13,607	-239	545	-7	157	3			9,652	63	23,961	-180
에셋플러스	3,915	62			17,464	-1,554			1,528	-29	22,908	-1,520
HDC	320	21	523	1	60	-2			20,715	3,821	21,618	3,841
메리츠	5,385	-107	307	0	5,876	-217			5,733	-301	17,301	-624
이스트스프링	929	-33	5,121	-144	2,162	-290	120	-12	8,541	-224	16,872	-704
에셋원									14,331	-1,455	14,331	-1,455
그외	18,472	-381	6,001	-202	15,447	-1,129	2,677	-543	57,916	1,809	100,513	-445

※ 한국펀드평가 공모펀드 유형분류 기준

■ 일반주식형

(단위 : 억원, 개, %)

운용사	전월대비 순위변동	순자산	펀드수	월간수익률	6개월		1년		
					수익률	순위	수익률	순위	
상위 10개	키움투자	▲ 17	3,124	61	-0.18	-5.44	14	-10.11	26
	신영	▲ 18	9,781	28	-0.64	-1.24	2	-8.21	17
	한국밸류	▲ 7	11,602	61	-1.39	-4.16	4	-6.53	8
	신한	▲ 26	5,592	105	-2.11	-5.66	17	-10.02	25
	NH-아문디	▲ 10	8,464	109	-2.15	-6.64	23	-10.53	27
	DB	▲ 35	70	13	-2.18	-6.19	20	-9.30	20
	트러스톤	▲ 18	1,764	60	-2.19	-5.68	18	-10.76	28
	BNK	▲ 24	418	31	-2.22	-7.02	25	-9.24	19
	마이더스	▼ -2	9,240	46	-2.22	-4.48	6	-6.79	9
	다올	▼ -9	4,503	40	-2.28	-5.43	13	6.72	1
하위 10개	IBK	▼ -21	925	36	-3.41	-7.02	26	-4.90	5
	KB	▼ -32	12,018	124	-3.44	-8.59	36	-5.92	7
	우리글로벌	▼ -21	532	26	-3.46	-10.28	41	-13.69	37
	흥국	▬ 0	222	4	-3.47	-6.93	24	-8.96	18
	하이	▼ -10	26	11	-3.56	-5.86	19	-9.54	21
	이스트스프링	▼ -5	929	42	-3.58	-9.91	40	-15.19	39
	교보약사	▼ -33	624	31	-3.65	-5.04	11	-7.58	13
	우리	▼ -11	946	42	-3.67	-9.35	39	-11.30	29
	플러스	▼ -32	178	6	-4.14	-8.28	34	-11.70	31
	타임폴리오	▼ -11	1,621	15	-4.70	-5.00	9	-2.73	3

※ 일반주식형 : 특정 섹터나 스타일에 치중하지 않고 국내 주식에 주로 투자하여 수익을 추구하는 주식형펀드

■ 중소형주식형

(단위 : 억원, 개, %)

운용사	전월대비 순위변동	순자산	펀드수	월간수익률	6개월		1년		
					수익률	순위	수익률	순위	
상위 10개	NH-아문디	▲ 17	1,095	16	1.06	-0.43	2	8.02	2
	한국투신	▲ 1	657	19	0.98	4.26	1	9.17	1
	신영	▲ 13	1,248	15	0.50	-0.93	4	-4.03	18
	키움투자	▲ 4	174	8	0.49	-0.86	3	3.44	5
	미래에셋	▲ 14	587	26	-1.18	-6.29	16	-3.60	15
	신한	▲ 5	227	20	-1.27	-4.19	9	-3.60	16
	한화	▲ 16	421	11	-1.40	-9.57	23	-7.73	23
	삼성액티브	▲ 14	1,734	16	-1.57	-5.92	15	-3.13	14
	IBK	▬ 0	96	7	-1.64	-2.51	6	3.91	4
	삼성	▲ 11	336	6	-1.69	-5.47	14	-2.38	12
하위 10개	교보약사	▼ -8	301	11	-3.23	-9.61	24	-6.44	22
	다올	▲ 5	67	8	-3.29	-6.48	18	-3.63	17
	우리글로벌	▼ -8	278	10	-3.29	-8.19	22	-5.37	20
	현대인베스트먼트	▼ -7	348	31	-3.57	-5.29	13	-0.31	8
	현대	▼ -7	90	13	-3.86	-6.40	17	-1.08	9
	브이아이	▲ 4	180	13	-4.68	-2.24	5	3.34	6
	한국밸류	▼ -23	158	7	-5.31	-7.29	19	-9.24	25
	트러스톤	▼ -5	50	10	-5.38	-7.83	21	-13.83	26
	우리	▼ -1	1,115	12	-5.51	-15.05	27	-7.95	24
	BNK	▼ -21	111	9	-6.00	-11.66	26	-15.19	27

※ 중소형주식형 : 국내 주식 중 중소형주에 주로 투자하는 주식형펀드









